



**RELACIÓN DE VOTACIÓN DEL CARGO
PRESIDENTE(A)**

FORM. No. 5
P

No. 0249701







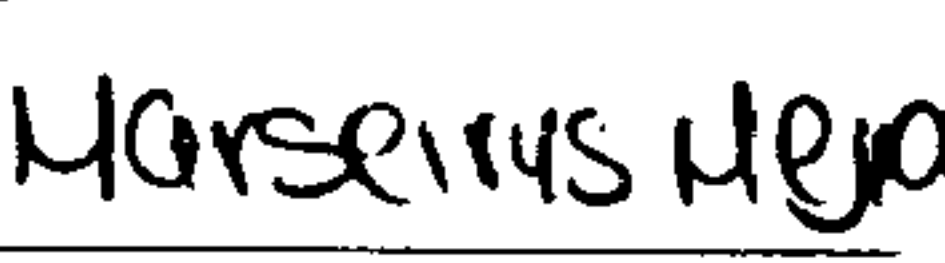


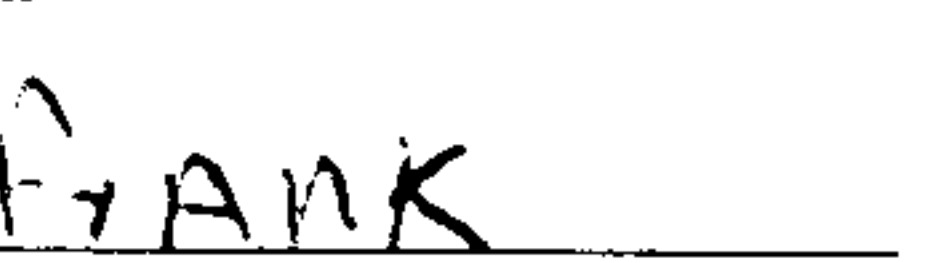
ELECTORES DEL COLEGIO
Inscritos en la Lista Definitiva de Electores

463

Funcionarios(as) y Delegados(as)
NO Pertenecientes a este Colegio

10

CANTIDAD EN LETRAS DE FUNCIONARIOS Y DELEGADOS
DIEZ

No.	AGRUPACIÓN POLÍTICA	TOTAL DEL PARTIDO	CANTIDAD EN LETRAS DEL TOTAL DEL PARTIDO	FIRMAS DE FUNCIONARIOS DEL COLEGIO
1	PARTIDO REVOLUCIONARIO MODERNO PRM	115	CIENTO QUINCE	 PRESIDENTE  SECRETARIO  PRIMER VOCAL  SEGUNDO VOCAL  SUSTITUTO DE SECRETARIO FIRMAS DE DELEGADOS POLITICOS 1.  2.  3.  4.  5.  6. 7. 8.
2	PARTIDO DE LA LIBERACION DOMINICANA PLD	13	TRECE	
3	PARTIDO FUERZA DEL PUEBLO FP	73	SETENTA Y TRES	
4	PARTIDO REVOLUCIONARIO DOMINICANO PRD	0	CERO	
5	PARTIDO REFORMISTA SOCIAL CRISTIANO PRSC	0	CERO	
6	PARTIDO ALIANZA PAIS ALPAIS	2	DOS	
7	PARTIDO DOMINICANOS POR EL CAMBIO DXC	2	DOS	
8	PARTIDO DE UNIDAD NACIONAL PUN	1	UNO	
9	BLOQUE INSTITUCIONAL SOCIAL DEMOCRATA BIS	7	SIETE	
10	PARTIDO HUMANISTA DOMINICANO PHD	1	UNO	
11	PARTIDO CIVICO RENOVADOR PCR	2	DOS	
12	PARTIDO REVOLUCIONARIO SOCIAL DEMOCRATA PRSD	1	UNO	
13	PARTIDO MOVIMIENTO DEMOCRATICO ALTERNATIVO MODA	1	UNO	
14	FRENTE AMPLIO F.AMPLIO	0	CERO	
15	ALIANZA POR LA DEMOCRACIA APD	1	UNO	
16	PARTIDO PAIS POSIBLE PP	1	UNO	
17	PARTIDO LIBERAL REFORMISTA PLR	0	CERO	
18	PARTIDO POPULAR CRISTIANO PPC	3	TRES	
19	PARTIDO QUESQUEYANO DEMOCRATA CRISTIANO PQDC	2	DOS	
20	PARTIDO UNION DEMOCRATA CRISTIANA UDC	0	CERO	
21	PARTIDO DE ACCION LIBERAL PAL	0	CERO	
23	PARTIDO REVOLUCIONARIO INDEPENDIENTE PRI	0	CERO	
24	PARTIDO DEMOCRATA POPULAR PDP	0	CERO	
25	PARTIDO NACIONAL VOLUNTAD CIUDADANA PNVC	1	UNO	
26	PARTIDO VERDE DOMINICANO PASOVE	0	CERO	
27	PARTIDO PATRIA PARA TODOS Y TODAS PPT	0	CERO	
28	PARTIDO GENERACION DE SERVIDORES GENS	3	TRES	
29	PARTIDO OPCION DEMOCRATICA OD	1	UNO	
30	PARTIDO SOCIALISTA CRISTIANO PSC	0	CERO	
31	PARTIDO DEMOCRATA INSTITUCIONAL PDI	0	CERO	
32	PARTIDO ESPERANZA DEMOCRATICA PED	5	CINCO	
33	PARTIDO PRIMERO LA GENTE PPG	1	UNO	
34	PARTIDO JUSTICIA SOCIAL JS	0	CERO	

VOTOS VÁLIDOS	236	DOSCIENTOS TREINTA Y SEIS
VOTOS NULOS	5	CINCO
BOLETAS OBSERVADAS	0	CERO
TOTAL VOTOS EMITIDOS	241	DOSCIENTOS CUARENTA Y UNO

