



**RELACIÓN DE VOTACIÓN DEL CARGO  
 PRESIDENTE(A)**

**FORM. No. 5**  
**P**

No. 0315601






ELECTORES DEL COLEGIO  
 Inscritos en la Lista Definitiva de Electores

**510**

Funcionarios(as) y Delegados(as)  
 NO Pertenecientes a este Colegio

**11**

CANTIDAD EN LETRAS DE FUNCIONARIOS Y DELEGADOS  
**ONCE**

No.	AGRUPACIÓN POLÍTICA	TOTAL DEL PARTIDO	CANTIDAD EN LETRAS DEL TOTAL DEL PARTIDO	FIRMAS DE FUNCIONARIOS DEL COLEGIO
1	PARTIDO REVOLUCIONARIO MODERNO <b>PRM</b>	146	CIENTO CUARENTA Y SEIS	 FRANCISCO PRESIDENTE  Scarlett SECRETARIO  Yopson PRIMER VOCAL  Juan SEGUNDO VOCAL  Jose SUSTITUTO DE SECRETARIO
2	PARTIDO DE LA LIBERACION DOMINICANA <b>PLD</b>	51	CINCUENTA Y UNO	
3	PARTIDO FUERZA DEL PUEBLO <b>FP</b>	96	NOVENTA Y SEIS	
4	PARTIDO REVOLUCIONARIO DOMINICANO <b>PRD</b>	1	UNO	
5	PARTIDO REFORMISTA SOCIAL CRISTIANO <b>PRSC</b>	3	TRES	
6	PARTIDO ALIANZA PAIS <b>ALPAIS</b>	0	CERO	
7	PARTIDO DOMINICANOS POR EL CAMBIO <b>DXC</b>	9	NUEVE	
8	PARTIDO DE UNIDAD NACIONAL <b>PUN</b>	1	UNO	
9	BLOQUE INSTITUCIONAL SOCIAL DEMOCRATA <b>BIS</b>	9	NUEVE	
10	PARTIDO HUMANISTA DOMINICANO <b>PHD</b>	2	DOS	
11	PARTIDO CIVICO RENOVADOR <b>PCR</b>	4	CUATRO	
12	PARTIDO REVOLUCIONARIO SOCIAL DEMOCRATA <b>PRSD</b>	6	SEIS	
13	PARTIDO MOVIMIENTO DEMOCRATICO ALTERNATIVO <b>MODA</b>	0	CERO	
14	FRENTE AMPLIO <b>F.AMPLIO</b>	0	CERO	
15	ALIANZA POR LA DEMOCRACIA <b>APD</b>	1	UNO	
16	PARTIDO PAIS POSIBLE <b>PP</b>	1	UNO	
17	PARTIDO LIBERAL REFORMISTA <b>PLR</b>	0	CERO	
18	PARTIDO POPULAR CRISTIANO <b>PPC</b>	2	DOS	
19	PARTIDO QUISQUEYANO DEMOCRATA CRISTIANO <b>PQDC</b>	5	CINCO	1. Sandra E.A.
20	PARTIDO UNION DEMOCRATA CRISTIANA <b>UDC</b>	0	CERO	2. Juanita
21	PARTIDO DE ACCION LIBERAL <b>PAL</b>	0	CERO	3. Angelito con
22	PARTIDO REVOLUCIONARIO INDEPENDIENTE <b>PRI</b>	1	UNO	4.
23	PARTIDO DEMOCRATA POPULAR <b>PDP</b>	1	UNO	5.
24	PARTIDO NACIONAL VOLUNTAD CIUDADANA <b>PNVC</b>	0	CERO	6.
25	PARTIDO VERDE DOMINICANO <b>PASOVE</b>	1	UNO	7.
26	PARTIDO PATRIA PARA TODOS Y TODAS <b>PPT</b>	0	CERO	8.
27	PARTIDO GENERACION DE SERVIDORES <b>GENS</b>	2	DOS	
28	PARTIDO OPCION DEMOCRATICA <b>OD</b>	0	CERO	
29	PARTIDO SOCIALISTA CRISTIANO <b>PSC</b>	0	CERO	
30	PARTIDO DEMOCRATA INSTITUCIONAL <b>PDI</b>	0	CERO	
31	PARTIDO ESPERANZA DEMOCRATICA <b>PED</b>	1	UNO	
32	PARTIDO PRIMERO LA GENTE <b>PPG</b>	1	UNO	
33	PARTIDO JUSTICIA SOCIAL <b>JS</b>	5	CINCO	

VOTOS VÁLIDOS	349	TRESCIENTOS CUARENTA Y NUEVE
VOTOS NULOS	11	ONCE
BOLETAS OBSERVADAS	0	CERO
TOTAL VOTOS EMITIDOS	360	TRESCIENTOS SESENTA

