

**DETALLE VOTOS PARTIDO Y DIPUTADO(A)** No. 0326504

ELECTORES DEL COLEGIO Inscritos en la Lista Definitiva de Electores **477**  
 Funcionarios(as) y Delegados(as) NO Pertenecientes a este Colegio **8** OCHO


CANTIDAD EN LETRAS DE FUNCIONARIOS Y DELEGADOS

**Detalle de Preferencial**


No.	AGRUPACIÓN POLÍTICA	VOTOS PARTIDO	VOTOS EN LETRAS PARTIDO	Preferencial				TOTAL VOTOS PREFERENCIAL
				1	2	3	4	
1	PRM	81	OCHENTA Y UNO	10	37	14	12	73
2	PLD	41	CUARENTA Y UNO	30	7	1	--	38
3	FP	82	OCHENTA Y DOS	5	55	6	3	69
4	PRD	16	DIECISEIS	5	10	--	--	15
5	PRSC	1	UNO	--	--	--	1	1
6	ALPAIS	3	TRES	--	3	--	--	3
7	DXC	6	SEIS	2	2	1	1	6
8	PUN	5	CINCO	--	1	1	3	5
9	BIS	1	UNO	--	--	--	1	1
10	PHD	3	TRES	--	2	--	1	3
11	PCR	3	TRES	--	3	--	--	3
12	PRSD	2	DOS	--	1	--	1	2
13	MODA	5	CINCO	--	3	--	1	4
14	F.AMPLIO	--	CERO	--	--	--	--	--
15	APD	1	UNO	1	--	--	--	1
16	PP	1	UNO	1	--	--	--	1
17	PLR	3	TRES	1	--	1	--	2
18	PPC	2	DOS	1	--	1	--	2
19	PQDC	2	DOS	--	2	--	--	2
20	UDC	2	DOS	1	1	--	--	2
21	PAL	1	UNO	--	--	1	--	1
23	PRI	2	DOS	1	1	--	--	2
24	PDP	--	CERO	--	--	--	--	--
25	PNVC	2	DOS	--	--	2	--	2
26	PASOVE	1	UNO	--	1	--	--	1
27	PPT	--	CERO	--	--	--	--	--
28	GENS	--	CERO	--	--	--	--	--
29	OD	--	CERO	--	--	--	--	--
30	PSC	1	UNO	--	1	--	--	1
31	PDI	1	UNO	--	--	1	--	1
32	PED	--	CERO	--	--	--	--	--
33	PPG	--	CERO	--	--	--	--	--
34	JS	--	CERO	--	--	--	--	--

VOTOS VÁLIDOS	<b>268</b>	<b>DOSCIENTOS SESENTA Y OCHO</b>
VOTOS NULOS	<b>35</b>	<b>TREINTA Y CINCO</b>
BOLETAS OBSERVADAS	<b>0</b>	<b>CERO</b>
TOTAL VOTOS EMITIDOS	<b>303</b>	<b>TRESCIENTOS TRES</b>


FIRMAS DE FUNCIONARIOS DEL COLEGIO




PRESIDENTE



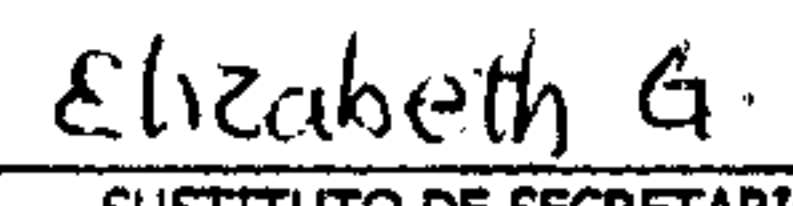
SECRETARIO



PRIMER VOCAL







SEGUNDO VOCAL



SUSTITUTO DE SECRETARIO

FIRMAS DE DELEGADOS POLITICOS

1. 
2. 
3. 
4. 
- 5.
- 6.
- 7.

