



**RELACIÓN DE VOTACIÓN DEL CARGO
 PRESIDENTE(A)**

FORM. No. 5
P

No. 0528701







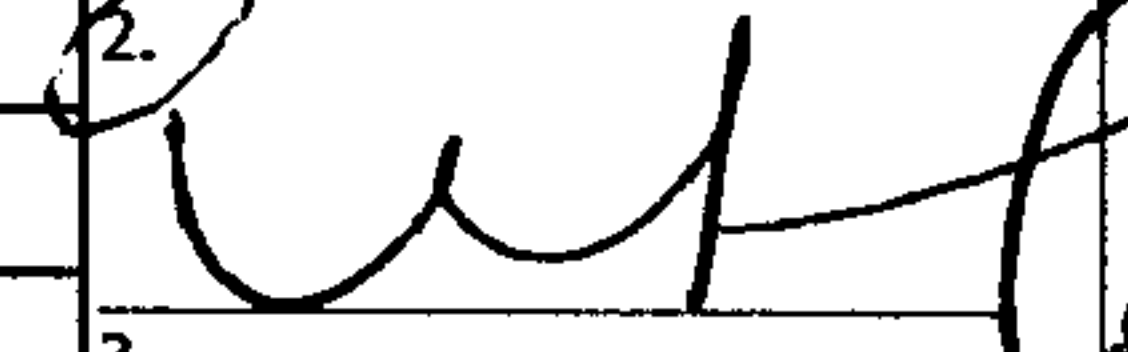


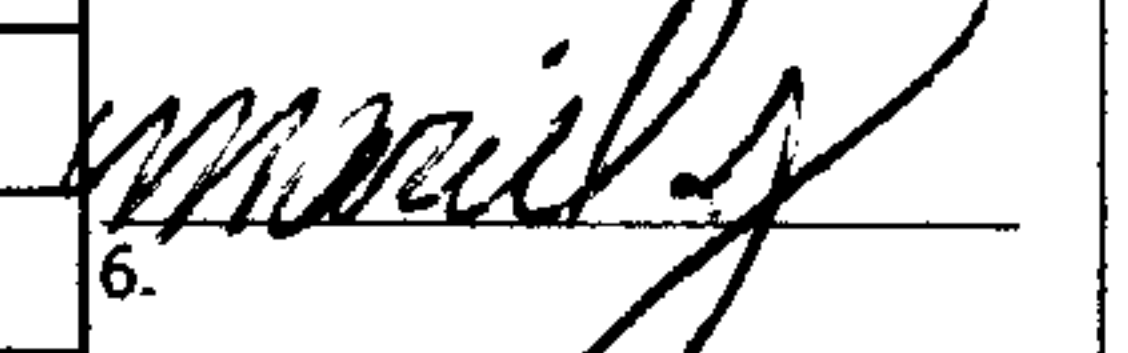

ELECTORES DEL COLEGIO
 inscritos en la Lista Definitiva de Electores

472

Funcionarios(as) y Delegados(as)
 NO Pertenecientes a este Colegio

14

CANTIDAD EN LETRAS DE FUNCIONARIOS Y DELEGADOS
CATORCE

No.	AGRUPACIÓN POLÍTICA	TOTAL DEL PARTIDO	CANTIDAD EN LETRAS DEL TOTAL DEL PARTIDO	FIRMAS DE FUNCIONARIOS DEL COLEGIO
1	PARTIDO REVOLUCIONARIO MODERNO PRM	163	CIENTO SESENTA Y TRES	 PRESIDENTE  SECRETARIO  PRIMER VOCAL  SEGUNDO VOCAL  SUSTITUTO DE SECRETARIO FIRMAS DE DELEGADOS POLITICOS 1.  2.  3.  4.  5.  6.  7. 8.
2	PARTIDO DE LA LIBERACION DOMINICANA PLD	29	VEINTINUEVE	
3	PARTIDO FUERZA DEL PUEBLO FP	19	DIECINUEVE	
4	PARTIDO REVOLUCIONARIO DOMINICANO PRD	0	CERO	
5	PARTIDO REFORMISTA SOCIAL CRISTIANO PRSC	3	TRES	
6	PARTIDO ALIANZA PAIS ALPAIS	0	CERO	
7	PARTIDO DOMINICANOS POR EL CAMBIO DXC	6	SEIS	
8	PARTIDO DE UNIDAD NACIONAL PUN	1	UNO	
9	BLOQUE INSTITUCIONAL SOCIAL DEMOCRATA BIS	3	TRES	
10	PARTIDO HUMANISTA DOMINICANO PHD	1	UNO	
11	PARTIDO CIVICO RENOVADOR PCR	0	CERO	
12	PARTIDO REVOLUCIONARIO SOCIAL DEMOCRATA PRSD	0	CERO	
13	PARTIDO MOVIMIENTO DEMOCRATICO ALTERNATIVO MODA	1	UNO	
14	FRENTE AMPLIO F.AMPLIO	0	CERO	
15	ALIANZA POR LA DEMOCRACIA APD	0	CERO	
16	PARTIDO PAIS POSIBLE PP	2	DOS	
17	PARTIDO LIBERAL REFORMISTA PLR	0	CERO	
18	PARTIDO POPULAR CRISTIANO PPC	1	UNO	
19	PARTIDO QUIBQUEYANO DEMOCRATA CRISTIANO PQDC	1	UNO	
20	PARTIDO UNION DEMOCRATA CRISTIANA UDC	0	CERO	
21	PARTIDO DE ACCION LIBERAL PAL	0	CERO	
23	PARTIDO REVOLUCIONARIO INDEPENDIENTE PRI	1	UNO	
24	PARTIDO DEMOCRATA POPULAR PDP	0	CERO	
25	PARTIDO NACIONAL VOLUNTAD CIUDADANA PNVC	0	CERO	
26	PARTIDO VERDE DOMINICANO PASOVE	0	CERO	
27	PARTIDO PATRIA PARA TODOS Y TODAS PPT	0	CERO	
28	PARTIDO GENERACION DE SERVIDORES GENS	2	DOS	
29	PARTIDO OPCION DEMOCRATICA OD	8	OCHO	
30	PARTIDO SOCIALISTA CRISTIANO PSC	0	CERO	
31	PARTIDO DEMOCRATA INSTITUCIONAL PDI	0	CERO	
32	PARTIDO ESPERANZA DEMOCRATICA PED	6	SEIS	
33	PARTIDO PRIMERO LA GENTE PPG	0	CERO	
34	PARTIDO JUSTICIA SOCIAL JS	3	TRES	

VOTOS VÁLIDOS	250	DOSCIENTOS CINCUENTA
VOTOS NULOS	1	UNO
BOLETAS OBSERVADAS	0	CERO
TOTAL VOTOS EMITIDOS	251	DOSCIENTOS CINCUENTA Y UNO

