



**RELACION DE VOTACION DEL CARGO
 PRESIDENTE(A)**

FORM. No. 5
P

No. 0581901







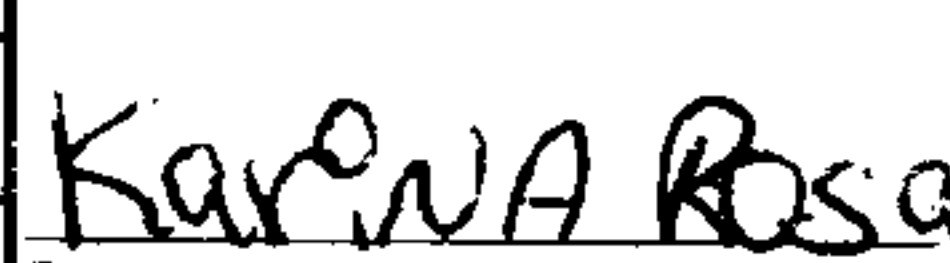


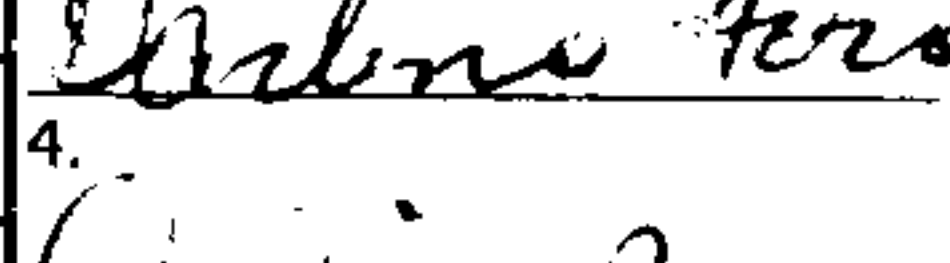
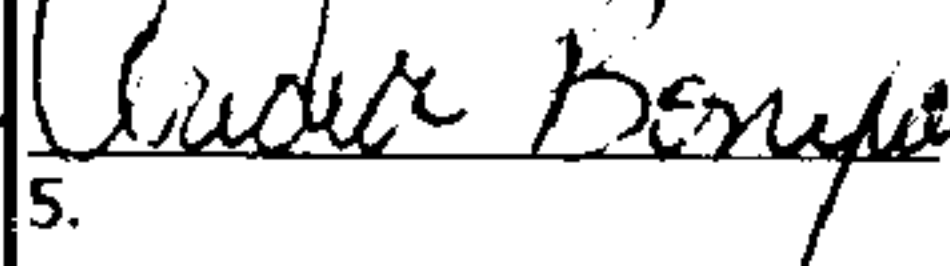
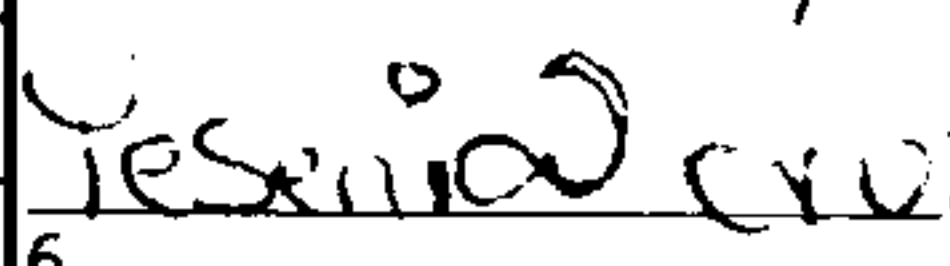

ELECTORES DEL COLEGIO
 Inscritos en la Lista Definitiva de Electores

571

Funcionarios(as) y Delegados(as)
 NO Pertenecientes a este Colegio

11

CANTIDAD EN LETRAS DE FUNCIONARIOS Y DELEGADOS
ONCE

No.	AGRUPACION POLITICA	TOTAL DEL PARTIDO	CANTIDAD EN LETRAS DEL TOTAL DEL PARTIDO	FIRMAS DE FUNCIONARIOS DEL COLEGIO
1	PARTIDO REVOLUCIONARIO MODERNO PRM	158	CIENTO CINCUENTA Y OCHO	 PRESIDENTE
2	PARTIDO DE LA LIBERACION DOMINICANA PLD	20	VEINTE	 SECRETARIO
3	PARTIDO FUERZA DEL PUEBLO FP	62	SESENTA Y DOS	 PRIMER VOCAL
4	PARTIDO REVOLUCIONARIO DOMINICANO PRD	2	DOS	
5	PARTIDO REFORMISTA SOCIAL CRISTIANO PRSC	5	CINCO	
6	PARTIDO ALIANZA PAIS ALPAIS	0	CERO	 SEGUNDO VOCAL
7	PARTIDO DOMINICANOS POR EL CAMBIO DXC	5	CINCO	 SUSTITUTO DE SECRETARIO
8	PARTIDO DE UNIDAD NACIONAL PUN	1	UNO	
9	BLOQUE INSTITUCIONAL SOCIAL DEMOCRATA BIS	5	CINCO	
10	PARTIDO HUMANISTA DOMINICANO PHD	0	CERO	
11	PARTIDO CIVICO RENOVADOR PCR	4	CUATRO	
12	PARTIDO REVOLUCIONARIO SOCIAL DEMOCRATA PRSD	4	CUATRO	
13	PARTIDO MOVIMIENTO DEMOCRATICO ALTERNATIVO MODA	1	UNO	
14	FRENTE AMPLIO F.AMPLIO	0	CERO	
15	ALIANZA POR LA DEMOCRACIA APD	3	TRES	
16	PARTIDO PAIS POSIBLE PP	3	TRES	
17	PARTIDO LIBERAL REFORMISTA PLR	0	CERO	
18	PARTIDO POPULAR CRISTIANO PPC	0	CERO	
19	PARTIDO QUISQUEYANO DEMOCRATA CRISTIANO PQDC	1	UNO	1. 
20	PARTIDO UNION DEMOCRATA CRISTIANA UDC	0	CERO	2. 
21	PARTIDO DE ACCION LIBERAL PAL	0	CERO	3. 
23	PARTIDO REVOLUCIONARIO INDEPENDIENTE PRI	0	CERO	4. 
24	PARTIDO DEMOCRATA POPULAR PDP	0	CERO	5. 
25	PARTIDO NACIONAL VOLUNTAD CIUDADANA PNVC	0	CERO	6. 
26	PARTIDO VERDE DOMINICANO PASOVE	2	DOS	7. 
27	PARTIDO PATRIA PARA TODOS Y TODAS PPT	0	CERO	8. 
28	PARTIDO GENERACION DE SERVIDORES GENS	4	CUATRO	
29	PARTIDO OPCION DEMOCRATICA OD	4	CUATRO	
30	PARTIDO SOCIALISTA CRISTIANO PSC	0	CERO	
31	PARTIDO DEMOCRATA INSTITUCIONAL PDI	0	CERO	
32	PARTIDO ESPERANZA DEMOCRATICA PED	5	CINCO	
33	PARTIDO PRIMERO LA GENTE PPG	1	UNO	
34	PARTIDO JUSTICIA SOCIAL JS	2	DOS	

VOTOS VÁLIDOS	292	DOSCIENTOS NOVENTA Y DOS
VOTOS NULOS	8	OCHO
BOLETAS OBSERVADAS	0	CERO
TOTAL VOTOS EMITIDOS	300	TRESCIENTOS

