








**RELACIÓN DE VOTACIÓN DEL CARGO
SENADOR(A)**

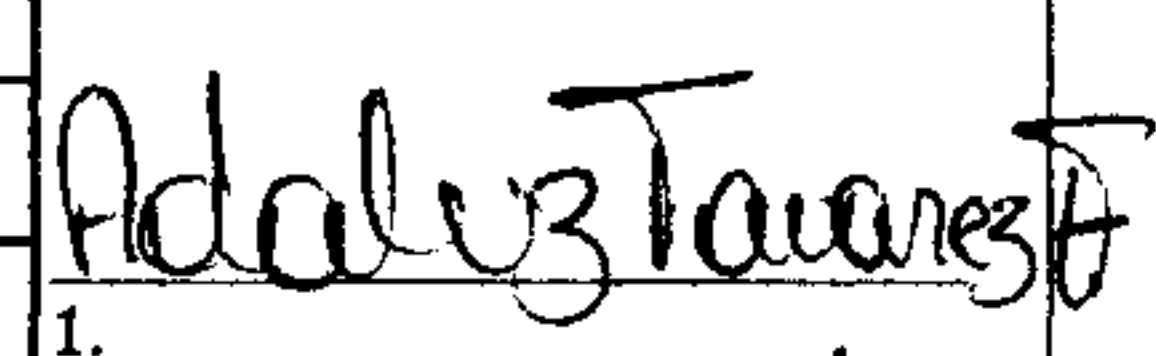
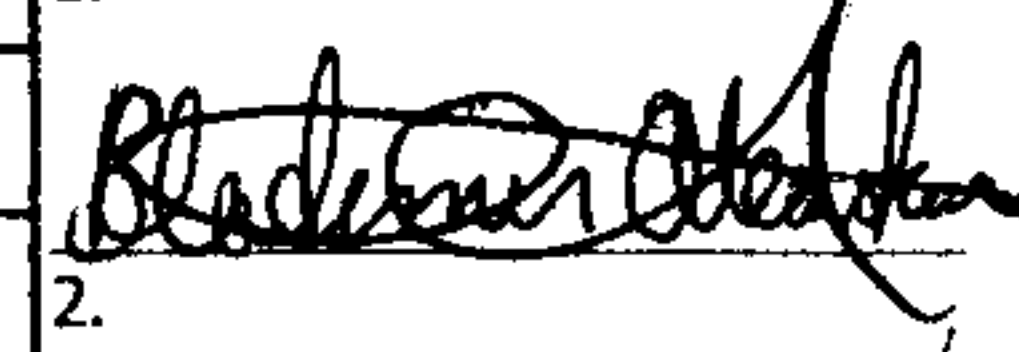
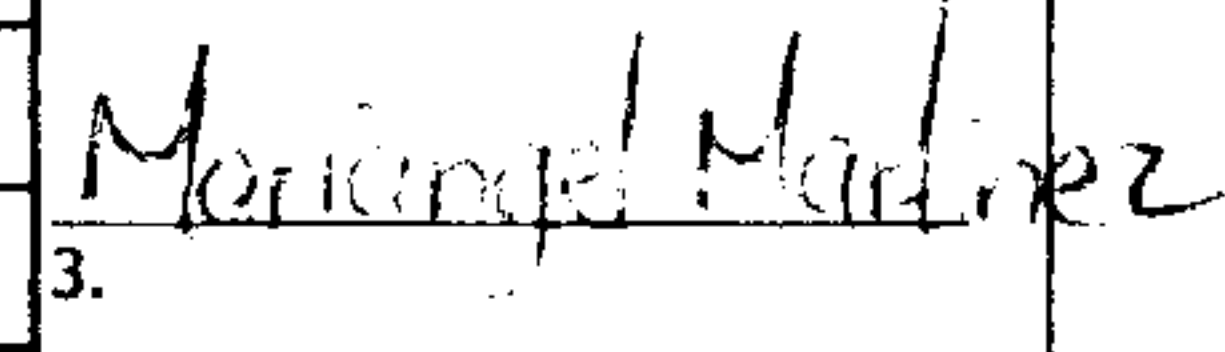
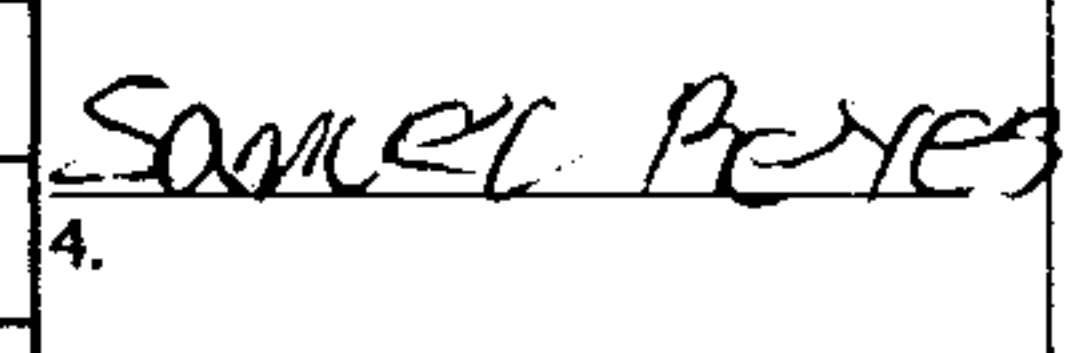
FORM. No. 5
S

No. 0568403

ELECTORES DEL COLEGIO Inscritos en la Lista Definitiva de Electores	558	Funcionarios(as) y Delegados(as) NO Pertenecientes a este Colegio	12	CANTIDAD EN LETRAS DE FUNCIONARIOS Y DELEGADOS DOCE
--	------------	--	-----------	---

No.	AGRUPACIÓN POLÍTICA	TOTAL DEL PARTIDO	CANTIDAD EN LETRAS DEL TOTAL DEL PARTIDO	FIRMAS DE FUNCIONARIOS DEL COLEGIO
1	PARTIDO REVOLUCIONARIO MODERNO PRM	140	CIENTO CUARENTA	<div style="text-align: center;">  PRESIDENTE </div> <div style="text-align: center;">  SECRETARIO </div> <div style="text-align: center;">  PRIMER VOCAL </div> <div style="text-align: center;">  SEGUNDO VOCAL </div> <div style="text-align: center;">  SUSTITUTO DE SECRETARIO </div>
2	PARTIDO DE LA LIBERACION DOMINICANA PLD	28	VEINTIOCHO	
3	PARTIDO FUERZA DEL PUEBLO FP	58	CINCUENTA Y OCHO	
4	PARTIDO REVOLUCIONARIO DOMINICANO PRD	6	SEIS	
5	PARTIDO REFORMISTA SOCIAL CRISTIANO PRSC	8	OCHO	
6	PARTIDO ALIANZA PAIS ALPAIS	0	CERO	
7	PARTIDO DOMINICANOS POR EL CAMBIO DXC	1	UNO	
8	PARTIDO DE UNIDAD NACIONAL PUN	3	TRES	
9	BLOQUE INSTITUCIONAL SOCIAL DEMOCRATA BIS	2	DOS	
10	PARTIDO HUMANISTA DOMINICANO PHD	3	TRES	
11	PARTIDO CIVICO RENOVADOR PCR	1	UNO	
12	PARTIDO REVOLUCIONARIO SOCIAL DEMOCRATA PRSD	0	CERO	
13	PARTIDO MOVIMIENTO DEMOCRATICO ALTERNATIVO MODA	0	CERO	
14	FRENTE AMPLIO F.AMPLIO	4	CUATRO	
15	ALIANZA POR LA DEMOCRACIA APD	2	DOS	
16	PARTIDO PAIS POSIBLE PP	1	UNO	
17	PARTIDO LIBERAL REFORMISTA PLR	3	TRES	
18	PARTIDO POPULAR CRISTIANO PPC	0	CERO	
19	PARTIDO QUESQUEYANO DEMOCRATA CRISTIANO PQDC	0	CERO	
20	PARTIDO UNION DEMOCRATA CRISTIANA UDC	0	CERO	
21	PARTIDO DE ACCION LIBERAL PAL	0	CERO	
22	FUERZA NACIONAL PROGRESISTA FNP	1	UNO	
23	PARTIDO REVOLUCIONARIO INDEPENDIENTE PRI	0	CERO	
24	PARTIDO DEMOCRATA POPULAR PDP	0	CERO	
25	PARTIDO NACIONAL VOLUNTAD CIUDADANA PNVC	1	UNO	
26	PARTIDO VERDE DOMINICANO PASOVE	0	CERO	
27	PARTIDO PATRIA PARA TODOS Y TODAS PPT	0	CERO	
28	PARTIDO GENERACION DE SERVIDORES GENS	3	TRES	
29	PARTIDO OPCION DEMOCRATICA OD	2	DOS	
30	PARTIDO SOCIALISTA CRISTIANO PSC	0	CERO	
31	PARTIDO DEMOCRATA INSTITUCIONAL PDI	2	DOS	
32	PARTIDO ESPERANZA DEMOCRATICA PED	2	DOS	
33	PARTIDO PRIMERO LA GENTE PPG	1	UNO	
34	PARTIDO JUSTICIA SOCIAL JS	4	CUATRO	

FIRMAS DE DELEGADOS POLITICOS

1. 
2. 
3. 
4. 
5. _____
6. _____
7. _____
8. _____

VOTOS VÁLIDOS	276	DOSCIENTOS SETENTA Y SEIS
VOTOS NULOS	13	TRECE
BOLETAS OBSERVADAS	0	CERO
TOTAL VOTOS EMITIDOS	289	DOSCIENTOS OCHENTA Y NUEVE

