



RELACIÓN DE VOTACIÓN DEL CARGO
 PRESIDENTE(A)

FORM. No. 5

P

No. 0560501







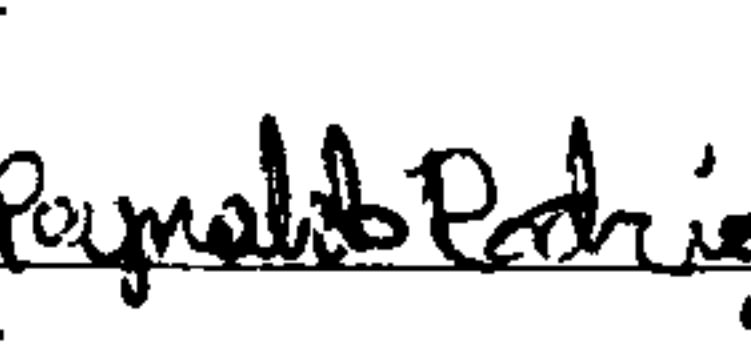
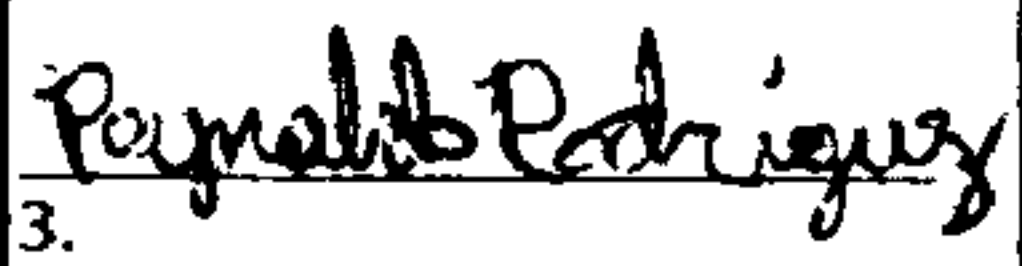
ELECTORES DEL COLEGIO
 Inscritos en la Lista Definitiva de Electores

482

Funcionarios(as) y Delegados(as)
 NO Pertenecientes a este Colegio

12

CANTIDAD EN LETRAS DE FUNCIONARIOS Y DELEGADOS
 DOCE

No.	AGRUPACIÓN POLÍTICA	TOTAL DEL PARTIDO	CANTIDAD EN LETRAS DEL TOTAL DEL PARTIDO	FIRMAS DE FUNCIONARIOS DEL COLEGIO
1	PARTIDO REVOLUCIONARIO MODERNO PRM	129	CIENTO VEINTINUEVE	
2	PARTIDO DE LA LIBERACION DOMINICANA PLD	28	VEINTIOCHO	
3	PARTIDO FUERZA DEL PUEBLO FP	35	TREINTA Y CINCO	 PRESIDENTE
4	PARTIDO REVOLUCIONARIO DOMINICANO PRD	2	DOS	
5	PARTIDO REFORMISTA SOCIAL CRISTIANO PRSC	0	CERO	
6	PARTIDO ALIANZA PAIS ALPAIS	1	UNO	 SECRETARIO
7	PARTIDO DOMINICANOS POR EL CAMBIO DXC	7	SIETE	
8	PARTIDO DE UNIDAD NACIONAL PUN	4	CUATRO	 PRIMER VOCAL
9	BLOQUE INSTITUCIONAL SOCIAL DEMOCRATA BIS	2	DOS	
10	PARTIDO HUMANISTA DOMINICANO PHD	1	UNO	
11	PARTIDO CIVICO RENOVADOR PCR	0	CERO	 SEGUNDO VOCAL
12	PARTIDO REVOLUCIONARIO SOCIAL DEMOCRATA PRSD	0	CERO	
13	PARTIDO MOVIMIENTO DEMOCRATICO ALTERNATIVO MODA	0	CERO	 SUSTITUTO DE SECRETARIO
14	FRENTE AMPLIO F.AMPLIO	1	UNO	
15	ALIANZA POR LA DEMOCRACIA APD	1	UNO	
16	PARTIDO PAIS POSIBLE PP	4	CUATRO	
17	PARTIDO LIBERAL REFORMISTA PLR	0	CERO	
18	PARTIDO POPULAR CRISTIANO PPC	1	UNO	
19	PARTIDO QUISQUEYANO DEMOCRATA CRISTIANO PQDC	2	DOS	1. 
20	PARTIDO UNION DEMOCRATA CRISTIANA UDC	0	CERO	2. 
21	PARTIDO DE ACCION LIBERAL PAL	0	CERO	
23	PARTIDO REVOLUCIONARIO INDEPENDIENTE PRI	1	UNO	3.  Peynaldo Rodriguez
24	PARTIDO DEMOCRATA POPULAR PDP	0	CERO	
25	PARTIDO NACIONAL VOLUNTAD CIUDADANA PNVC	0	CERO	4.
26	PARTIDO VERDE DOMINICANO PASOVE	0	CERO	
27	PARTIDO PATRIA PARA TODOS Y TODAS PPT	0	CERO	5.
28	PARTIDO GENERACION DE SERVIDORES GENS	2	DOS	
29	PARTIDO OPCION DEMOCRATICA OD	0	CERO	6.
30	PARTIDO SOCIALISTA CRISTIANO PSC	1	UNO	
31	PARTIDO DEMOCRATA INSTITUCIONAL PDI	0	CERO	7.
32	PARTIDO ESPERANZA DEMOCRATICA PED	4	CUATRO	
33	PARTIDO PRIMERO LA GENTE PPG	0	CERO	8.
34	PARTIDO JUSTICIA SOCIAL JS	7	SIETE	
VOTOS VÁLIDOS		233	DOSCIENTOS TREINTA Y TRES	
VOTOS NULOS		8	OCHO	
BOLETAS OBSERVADAS		0	CERO	
TOTAL VOTOS EMITIDOS		241	DOSCIENTOS CUARENTA Y UNO	