



Municipio

034

MAO

Colegio

0023B

38-LICEO SECUNDARIO PROF. PORFIRIO GUTIERREZ (ANT. CURNO), C/ TOÑO BREA

MAO



RELACIÓN DE VOTACIÓN DEL CARGO  
SENADOR(A)

FORM. No. 5

S

No. 0631303

ELECTORES DEL COLEGIO  
Inscritos en la Lista Definitiva de Electores




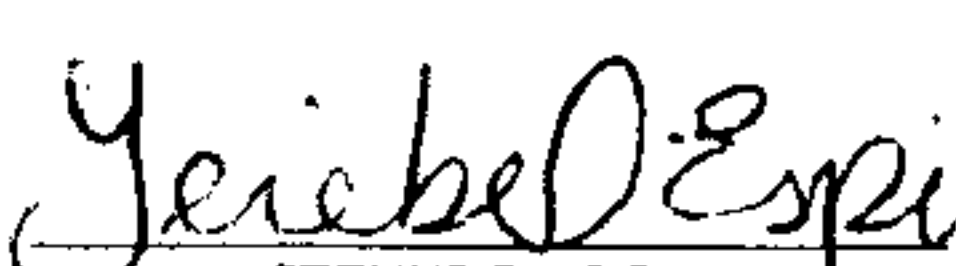


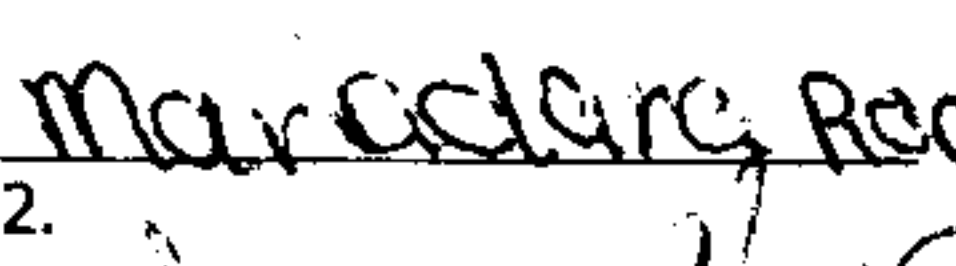

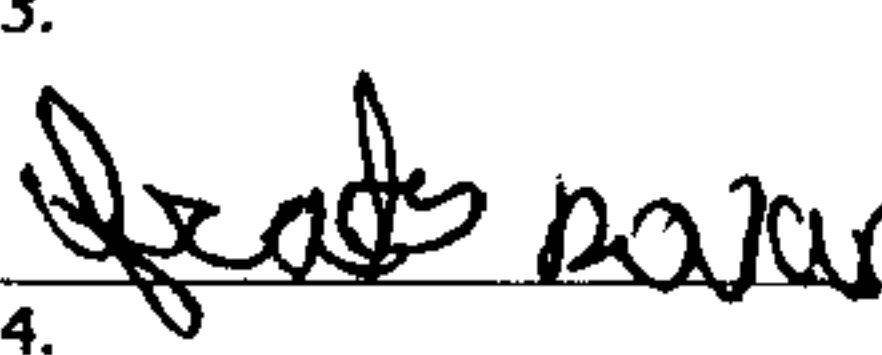
495

Funcionarios(as) y Delegados(as)  
NO Pertenecientes a este Colegio

11

CANTIDAD EN LETRAS DE FUNCIONARIOS Y DELEGADOS

ONCE

No.	AGRUPACIÓN POLÍTICA	TOTAL DEL PARTIDO	CANTIDAD EN LETRAS DEL TOTAL DEL PARTIDO	FIRMAS DE FUNCIONARIOS DEL COLEGIO
1	PARTIDO REVOLUCIONARIO MODERNO PRM	130	CIENTO TREINTA	 PRESIDENTE  SECRETARIO  PRIMER VOCAL  SEGUNDO VOCAL  SUSTITUTO DE SECRETARIO  FIRMAS DE DELEGADOS POLITICOS      2. 3. 4. 5. 6. 7. 8.
2	PARTIDO DE LA LIBERACION DOMINICANA PLD	56	CINCUENTA Y SEIS	
3	PARTIDO FUERZA DEL PUEBLO FP	29	VEINTINUEVE	
4	PARTIDO REVOLUCIONARIO DOMINICANO PRD	8	OCHO	
5	PARTIDO REFORMISTA SOCIAL CRISTIANO PRSC	3	TRES	
6	PARTIDO ALIANZA PAIS ALPAIS	1	UNO	
7	PARTIDO DOMINICANOS POR EL CAMBIO DXC	2	DOS	
8	PARTIDO DE UNIDAD NACIONAL PUN	1	UNO	
9	BLOQUE INSTITUCIONAL SOCIAL DEMOCRATA BIS	3	TRES	
10	PARTIDO HUMANISTA DOMINICANO PHD	1	UNO	
11	PARTIDO CIVICO RENOVADOR PCR	0	CERO	
12	PARTIDO REVOLUCIONARIO SOCIAL DEMOCRATA PRSD	1	UNO	
13	PARTIDO MOVIMIENTO DEMOCRATICO ALTERNATIVO MODA	3	TRES	
14	FRENTE AMPLIO F.AMPLIO	1	UNO	
15	ALIANZA POR LA DEMOCRACIA APD	2	DOS	
16	PARTIDO PAIS POSIBLE PP	1	UNO	
17	PARTIDO LIBERAL REFORMISTA PLR	0	CERO	
18	PARTIDO POPULAR CRISTIANO PPC	0	CERO	
19	PARTIDO QUIRQUEYANO DEMOCRATA CRISTIANO PQDC	0	CERO	
20	PARTIDO UNION DEMOCRATA CRISTIANA UDC	1	UNO	
21	PARTIDO DE ACCION LIBERAL PAL	0	CERO	
22	FUERZA NACIONAL PROGRESISTA FNP	1	UNO	
23	PARTIDO REVOLUCIONARIO INDEPENDIENTE PRI	0	CERO	
24	PARTIDO DEMOCRATA POPULAR PDP	1	UNO	
25	PARTIDO NACIONAL VOLUNTAD CIUDADANA PNVC	0	CERO	
26	PARTIDO VERDE DOMINICANO PASOVE	0	CERO	
29	PARTIDO OPCION DEMOCRATICA OD	0	CERO	
30	PARTIDO SOCIALISTA CRISTIANO PSC	0	CERO	
31	PARTIDO DEMOCRATA INSTITUCIONAL PDI	1	UNO	
32	PARTIDO ESPERANZA DEMOCRATICA PED	1	UNO	
33	PARTIDO PRIMERO LA GENTE PPG	0	CERO	
34	PARTIDO JUSTICIA SOCIAL JS	1	UNO	

VOTOS VÁLIDOS	248	DOSCIENTOS CUARENTA Y OCHO
VOTOS NULOS	25	VEINTICINCO
BOLETAS OBSERVADAS	0	CERO
TOTAL VOTOS EMITIDOS	273	DOSCIENTOS SETENTA Y TRES

