



Municipio

032

TAMBORIL

Colegio

0071

54-LICEO EUGENIO DE JESUS MARCANO, CALLE PRINCIPAL, LOS POLANCO

TAMBORIL



**RELACIÓN DE VOTACIÓN DEL CARGO
 PRESIDENTE(A)**

FORM. No. 5

P

No. 1559201






ELECTORES DEL COLEGIO
 Inscritos en la Lista Definitiva de Electores

515

Funcionarios(as) y Delegados(as)
 NO Pertenecientes a este Colegio

10

CANTIDAD EN LETRAS DE FUNCIONARIOS Y DELEGADOS
DIEZ

No.	AGRUPACIÓN POLÍTICA	TOTAL DEL PARTIDO	CANTIDAD EN LETRAS DEL TOTAL DEL PARTIDO	FIRMAS DE FUNCIONARIOS DEL COLEGIO	
1	PARTIDO REVOLUCIONARIO MODERNO PRM	65	SESENTA Y CINCO	 PRESIDENTE	
2	PARTIDO DE LA LIBERACION DOMINICANA PLD	29	VEINTINUEVE		
3	PARTIDO FUERZA DEL PUEBLO FP	55	CINCUENTA Y CINCO		
4	PARTIDO REVOLUCIONARIO DOMINICANO PRD	0	CERO		
5	PARTIDO REFORMISTA SOCIAL CRISTIANO PRSC	1	UNO		 SECRETARIO
6	PARTIDO ALIANZA PAIS ALPAIS	1	UNO		
7	PARTIDO DOMINICANOS POR EL CAMBIO DXC	1	UNO		 PRIMER VOCAL
8	PARTIDO DE UNIDAD NACIONAL PUN	0	CERO		
9	BLOQUE INSTITUCIONAL SOCIAL DEMOCRATA BIS	5	CINCO		 SEGUNDO VOCAL
10	PARTIDO HUMANISTA DOMINICANO PHD	0	CERO		
11	PARTIDO CIVICO RENOVADOR PCR	1	UNO	 SUSTITUTO DE SECRETARIO	
12	PARTIDO REVOLUCIONARIO SOCIAL DEMOCRATA PRSD	0	CERO		
13	PARTIDO MOVIMIENTO DEMOCRATICO ALTERNATIVO MODA	0	CERO	FIRMAS DE DELEGADOS POLITICOS	
14	FRENTE AMPLIO F.AMPLIO	0	CERO		
15	ALIANZA POR LA DEMOCRACIA APD	1	UNO		
16	PARTIDO PAIS POSIBLE PP	0	CERO		
17	PARTIDO LIBERAL REFORMISTA PLR	0	CERO		
18	PARTIDO POPULAR CRISTIANO PPC	1	UNO		
19	PARTIDO QUISEYANO DEMOCRATA CRISTIANO PQDC	0	CERO		
20	PARTIDO UNION DEMOCRATA CRISTIANA UDC	0	CERO		
21	PARTIDO DE ACCION LIBERAL PAL	0	CERO		
23	PARTIDO REVOLUCIONARIO INDEPENDIENTE PRI	0	CERO		
24	PARTIDO DEMOCRATA POPULAR PDP	1	UNO		
25	PARTIDO NACIONAL VOLUNTAD CIUDADANA PNVC	0	CERO		
26	PARTIDO VERDE DOMINICANO PASOVE	0	CERO		
27	PARTIDO PATRIA PARA TODOS Y TODAS PPT	0	CERO		
28	PARTIDO GENERACION DE SERVIDORES GENS	1	UNO		
29	PARTIDO OPCION DEMOCRATICA OD	1	UNO		
30	PARTIDO SOCIALISTA CRISTIANO PSC	0	CERO		
31	PARTIDO DEMOCRATA INSTITUCIONAL PDI	0	CERO		
32	PARTIDO ESPERANZA DEMOCRATICA PED	9	NUEVE		
33	PARTIDO PRIMERO LA GENTE PPG	0	CERO		
34	PARTIDO JUSTICIA SOCIAL JS	35	TREINTA Y CINCO		

VOTOS VÁLIDOS	207	DOSCIENTOS SIETE
VOTOS NULOS	8	OCHO
BOLETAS OBSERVADAS	0	CERO
TOTAL VOTOS EMITIDOS	215	DOSCIENTOS QUINCE

