



DETALLE VOTOS PARTIDO Y DIPUTADO(A) No. 0713804


ELECTORES DEL COLEGIO **504** Funcionarios(as) y Delegados(as) **6** CANTIDAD EN LETRAS DE FUNCIONARIOS Y DELEGADOS **SEIS**


No.	AGRUPACIÓN POLÍTICA	VOTOS PARTIDO	VOTOS EN LETRAS PARTIDO	Detalle de Preferencial		
				1	2	TOTAL VOTOS PREFERENCIAL
1	PRM	196	CIENTO NOVENTA Y SEIS	166	30	196
2	PLD	46	CUARENTA Y SEIS	41	5	46
3	FP	34	TREINTA Y CUATRO	10	24	34
4	PRD	1	UNO	--	1	1
5	PRSC	1	UNO	1	--	1
6	ALPAIS	--	CERO	--	--	--
7	DXC	6	SEIS	5	1	6
8	PUN	2	DOS	1	1	2
9	BIS	--	CERO	--	--	--
10	PHD	--	CERO	--	--	--
11	PCR	--	CERO	--	--	--
12	PRSD	--	CERO	--	--	--
13	MODA	--	CERO	--	--	--
14	F.AMPLIO	1	UNO	--	1	1
15	APD	2	DOS	2	--	2
16	PP	2	DOS	1	1	2
17	PLR	1	UNO	--	1	1
18	PPC	--	CERO	--	--	--
19	PQDC	--	CERO	--	--	--
20	UDC	--	CERO	--	--	--
21	PAL	--	CERO	--	--	--
23	PRI	1	UNO	1	--	1
24	PDP	--	CERO	--	--	--
25	PNVC	--	CERO	--	--	--
26	PASOVE	1	UNO	--	1	1
28	GENS	--	CERO	--	--	--
29	OD	1	UNO	1	--	1
30	PSC	--	CERO	--	--	--
31	PDI	--	CERO	--	--	--
33	PPG	30	TREINTA	5	25	30
34	JS	2	DOS	1	1	2
VOTOS VÁLIDOS		327	TRESCIENTOS VEINTISIETE			
VOTOS NULOS		31	TREINTA Y UNO			
BOLETAS OBSERVADAS		0	CERO			
TOTAL VOTOS EMITIDOS		358	TRESCIENTOS CINCUENTA Y OCHO			


FIRMAS DE FUNCIONARIOS DEL COLEGIO


PRESIDENTE



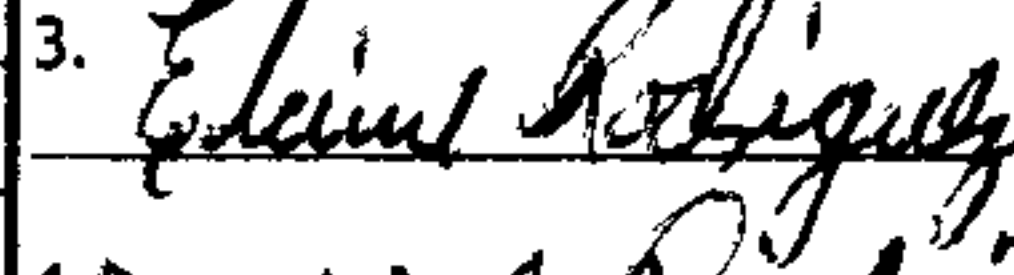


SECRETARIO


PRIMER VOCAL


SEGUNDO VOCAL


SUSTITUTO DE SECRETARIO

FIRMAS DE DELEGADOS POLITICOS

1. 
2. 
3. 
4. 
- 5.
- 6.
- 7.

