

DETALLE VOTOS PARTIDO Y DIPUTADO(A) No. 1485704


ELECTORES DEL COLEGIO Inscritos en la Lista Definitiva de Electores **572** Funcionarios(as) y Delegados(as) NO Pertencientes a este Colegio **12** DOCE

CANTIDAD EN LETRAS DE FUNCIONARIOS Y DELEGADOS

Detalle de Preferencial

No.	AGRUPACIÓN POLÍTICA	VOTOS PARTIDO	VOTOS EN LETRAS PARTIDO	CANTIDAD EN LETRAS DE FUNCIONARIOS Y DELEGADOS		TOTAL VOTOS PREFERENCIAL
				1	2	
1	PRM	219	DOSCIENTOS DIECINUEVE	110	100	210
2	PLD	102	CIENTO DOS	48	51	99
3	FP	15	QUINCE	13	1	14
4	PRD	2	DOS	--	2	2
5	PRSC	4	CUATRO	3	1	4
6	ALPAIS	1	UNO	--	1	1
7	DXC	3	TRES	--	3	3
8	PUN	8	OCHO	5	3	8
9	BIS	1	UNO	1	--	1
10	PHD	2	DOS	1	--	1
11	PCR	1	UNO	--	1	1
12	PRSD	2	DOS	2	--	2
13	MODA	1	UNO	--	1	1
14	F.AMPLIO	1	UNO	1	--	1
15	APD	2	DOS	1	1	2
16	PP	6	SEIS	--	6	6
17	PLR	1	UNO	--	1	1
18	PPC	1	UNO	1	--	1
19	PQDC	1	UNO	--	1	1
20	UDC	--	CERO	--	--	--
21	PAL	--	CERO	--	--	--
23	PRI	--	CERO	--	--	--
24	PDP	2	DOS	1	1	2
25	PNVC	1	UNO	1	--	1
26	PASOVE	1	UNO	1	--	1
29	OD	--	CERO	--	--	--
30	PSC	3	TRES	2	1	3
31	PDI	--	CERO	--	--	--
33	PPG	2	DOS	2	--	2
34	JS	3	TRES	--	2	2

FIRMAS DE FUNCIONARIOS DEL COLEGIO


PRESIDENTE


SECRETARIO



PRIMER VOCAL


SEGUNDO VOCAL



SUSTITUTO DE SECRETARIO


FIRMAS DE DELEGADOS POLITICOS

1. 

2. 

3. 

4. 

5. 

6.
7.
8.
9.
10.
11.
12.
13.
14.
15.
16.
17.
18.
19.
20.
21.
22.
23.
24.
25.
26.
27.
28.
29.
30.
31.
32.
33.
34.
35.
36.
37.
38.
39.
40.
41.
42.
43.
44.
45.
46.
47.
48.
49.
50.
51.
52.
53.
54.
55.
56.
57.
58.
59.
60.
61.
62.
63.
64.
65.
66.
67.
68.
69.
70.
71.
72.
73.
74.
75.
76.
77.
78.
79.
80.
81.
82.
83.
84.
85.
86.
87.
88.
89.
90.
91.
92.
93.
94.
95.
96.
97.
98.
99.
100.

VOTOS VÁLIDOS	385	TRESCIENTOS OCHENTA Y CINCO
VOTOS NULOS	9	NUEVE
BOLETAS OBSERVADAS	0	CERO
TOTAL VOTOS EMITIDOS	394	TRESCIENTOS NOVENTA Y CUATRO

