



RELACIÓN DE VOTACIÓN DEL CARGO
 PRESIDENTE(A)

FORM. No. 5

P

No. 0825801







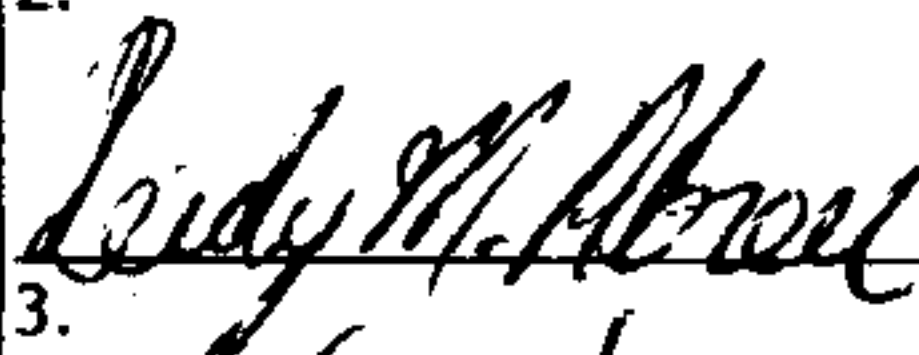

ELECTORES DEL COLEGIO
 Inscritos en la Lista Definitiva de Electores

511

Funcionarios(as) y Delegados(as)
 NO Pertenecientes a este Colegio

7

CANTIDAD EN LETRAS DE FUNCIONARIOS Y DELEGADOS
 SIETE

No.	AGRUPACIÓN POLÍTICA	TOTAL DEL PARTIDO	CANTIDAD EN LETRAS DEL TOTAL DEL PARTIDO	FIRMAS DE FUNCIONARIOS DEL COLEGIO
1	PARTIDO REVOLUCIONARIO MODERNO PRM	150	CIENTO CINCUENTA	 PRESIDENTE  SECRETARIO  PRIMERO VOCAL  SEGUNDO VOCAL  SUSTITUTO DE SECRETARIO
2	PARTIDO DE LA LIBERACION DOMINICANA PLD	23	VEINTITRES	
3	PARTIDO FUERZA DEL PUEBLO FP	103	CIENTO TRES	
4	PARTIDO REVOLUCIONARIO DOMINICANO PRD	0	CERO	
5	PARTIDO REFORMISTA SOCIAL CRISTIANO PRSC	10	DIEZ	
6	PARTIDO ALIANZA PAIS ALPAIS	1	UNO	
7	PARTIDO DOMINICANOS POR EL CAMBIO DXC	2	DOS	
8	PARTIDO DE UNIDAD NACIONAL PUN	0	CERO	
9	BLOQUE INSTITUCIONAL SOCIAL DEMOCRATA BIS	8	OCHO	
10	PARTIDO HUMANISTA DOMINICANO PHD	2	DOS	
11	PARTIDO CIVICO RENOVADOR PCR	4	CUATRO	
12	PARTIDO REVOLUCIONARIO SOCIAL DEMOCRATA PRSD	1	UNO	
13	PARTIDO MOVIMIENTO DEMOCRATICO ALTERNATIVO MODA	0	CERO	
14	FRENTE AMPLIO F.AMPLIO	1	UNO	
15	ALIANZA POR LA DEMOCRACIA APD	0	CERO	
16	PARTIDO PAIS POSIBLE PP	1	UNO	FIRMAS DE DELEGADOS POLITICOS  1. Yajaira Santos  2. Lidy M. Alvarez  3. Rudsonia Figueroa P. 4. 5. 6. 7. 8.
17	PARTIDO LIBERAL REFORMISTA PLR	0	CERO	
18	PARTIDO POPULAR CRISTIANO PPC	0	CERO	
19	PARTIDO QUISQUEYANO DEMOCRATA CRISTIANO PQDC	2	DOS	
20	PARTIDO UNION DEMOCRATA CRISTIANA UDC	0	CERO	
21	PARTIDO DE ACCION LIBERAL PAL	0	CERO	
23	PARTIDO REVOLUCIONARIO INDEPENDIENTE PRI	1	UNO	
24	PARTIDO DEMOCRATA POPULAR PDP	1	UNO	
25	PARTIDO NACIONAL VOLUNTAD CIUDADANA PNVC	0	CERO	
26	PARTIDO VERDE DOMINICANO PASOVE	0	CERO	
27	PARTIDO PATRIA PARA TODOS Y TODAS PPT	0	CERO	
28	PARTIDO GENERACION DE SERVIDORES GENS	3	TRES	
29	PARTIDO OPCION DEMOCRATICA OD	0	CERO	
30	PARTIDO SOCIALISTA CRISTIANO PSC	1	UNO	
31	PARTIDO DEMOCRATA INSTITUCIONAL PDI	1	UNO	
32	PARTIDO ESPERANZA DEMOCRATICA PED	0	CERO	
33	PARTIDO PRIMERO LA GENTE PPG	0	CERO	
34	PARTIDO JUSTICIA SOCIAL JS	4	CUATRO	

VOTOS VÁLIDOS	319	TRESCIENTOS DIECINUEVE
VOTOS NULOS	8	OCHO
BOLETAS OBSERVADAS	0	CERO
TOTAL VOTOS EMITIDOS	327	TRESCIENTOS VEINTISIETE

