



Municipio

058

VILLA RIVA

Colegio

0010

12-ESCUELA PRIMARIA MARIA ALEJANDRINA PICHARDO, PARAJE EL ABANICO
LAS TARANAS (DM)



RELACIÓN DE VOTACIÓN DEL CARGO
PRESIDENTE(A)

FORM. No. 5

P

No. 0903801









ELECTORES DEL COLEGIO
Inscritos en la Lista Definitiva de Electores

485

Funcionarios(as) y Delegados(as)
NO Pertenecientes a este Colegio

6

CANTIDAD EN LETRAS DE FUNCIONARIOS Y DELEGADOS
SEIS

No.	AGRUPACIÓN POLÍTICA	TOTAL DEL PARTIDO	CANTIDAD EN LETRAS DEL TOTAL DEL PARTIDO	FIRMAS DE FUNCIONARIOS DEL COLEGIO	
1	PARTIDO REVOLUCIONARIO MODERNO PRM	168	CIENTO SESENTA Y OCHO	 PRESIDENTE	
2	PARTIDO DE LA LIBERACION DOMINICANA PLD	15	QUINCE		
3	PARTIDO FUERZA DEL PUEBLO FP	61	SESENTA Y UNO		
4	PARTIDO REVOLUCIONARIO DOMINICANO PRD	1	UNO		
5	PARTIDO REFORMISTA SOCIAL CRISTIANO PRSC	4	CUATRO		
6	PARTIDO ALIANZA PAIS ALPAIS	3	TRES		 SECRETARIO
7	PARTIDO DOMINICANOS POR EL CAMBIO DXC	7	SIETE		
8	PARTIDO DE UNIDAD NACIONAL PUN	3	TRES		 PRIMER VOCAL
9	BLOQUE INSTITUCIONAL SOCIAL DEMOCRATA BIS	3	TRES		
10	PARTIDO HUMANISTA DOMINICANO PHD	1	UNO		 SEGUNDO VOCAL
11	PARTIDO CIVICO RENOVADOR PCR	0	CERO		
12	PARTIDO REVOLUCIONARIO SOCIAL DEMOCRATA PRSD	7	SIETE		 SUSTITUTO DE SECRETARIO
13	PARTIDO MOVIMIENTO DEMOCRATICO ALTERNATIVO MODA	0	CERO		
14	FRENTE AMPLIO F.AMPLIO	0	CERO		
15	ALIANZA POR LA DEMOCRACIA APD	0	CERO		FIRMAS DE DELEGADOS POLITICOS
16	PARTIDO PAIS POSIBLE PP	2	DOS	 1.  2.  3. 4. 5. 6. 7. 8.	
17	PARTIDO LIBERAL REFORMISTA PLR	0	CERO		
18	PARTIDO POPULAR CRISTIANO PPC	0	CERO		
19	PARTIDO QUESQUEYANO DEMOCRATA CRISTIANO PQDC	0	CERO		
20	PARTIDO UNION DEMOCRATA CRISTIANA UDC	1	UNO		
21	PARTIDO DE ACCION LIBERAL PAL	19	DIECINUEVE		
22	PARTIDO REVOLUCIONARIO INDEPENDIENTE PRI	1	UNO		
23	PARTIDO DEMOCRATA POPULAR PDP	0	CERO		
24	PARTIDO NACIONAL VOLUNTAD CIUDADANA PNVC	1	UNO		
25	PARTIDO VERDE DOMINICANO PASOVE	0	CERO		
26	PARTIDO PATRIA PARA TODOS Y TODAS PPT	0	CERO		
27	PARTIDO GENERACION DE SERVIDORES GENS	0	CERO		
28	PARTIDO OPCION DEMOCRATICA OD	2	DOS		
29	PARTIDO SOCIALISTA CRISTIANO PSC	0	CERO		
30	PARTIDO DEMOCRATA INSTITUCIONAL PDI	0	CERO		
31	PARTIDO ESPERANZA DEMOCRATICA PED	1	UNO		
32	PARTIDO PRIMERO LA GENTE PPG	0	CERO		
33	PARTIDO JUSTICIA SOCIAL JS	12	DOCE		
VOTOS VÁLIDOS		312	TRESCIENTOS DOCE		
VOTOS NULOS		5	CINCO		
BOLETAS OBSERVADAS		0	CERO		
TOTAL VOTOS EMITIDOS		317	TRESCIENTOS DIECISIETE		

