



Municipio

071

NAGUA

Colegio

0011

9-CENT. REG. UNIV. AUT. DE SANTO DGO. (REC. VIEJO), CALLE JORGE AWAD ESQ. ARBERT ALLEY

NAGUA



**RELACIÓN DE VOTACIÓN DEL CARGO
 SENADOR(A)**

FORM. No. 5

S

No. 0967003

ELECTORES DEL COLEGIO
 Inscritos en la Lista Definitiva de Electores






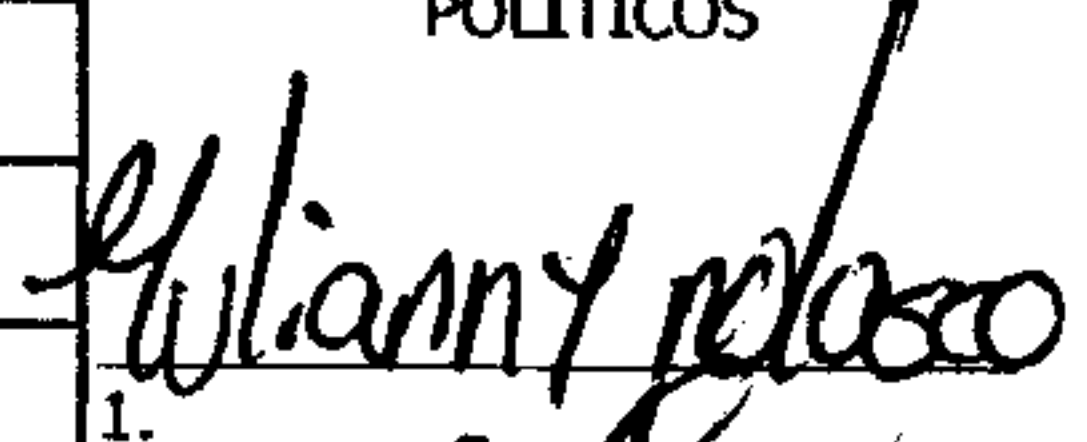

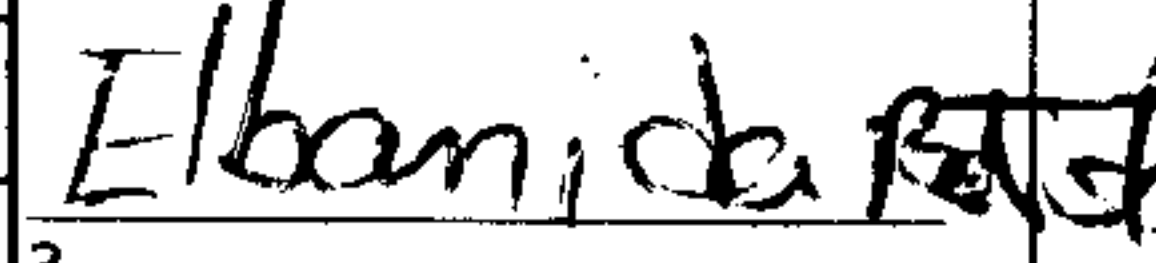


455

Funcionarios(as) y Delegados(as)
 NO Pertenecientes a este Colegio

12

CANTIDAD EN LETRAS DE FUNCIONARIOS Y DELEGADOS

DOCE

No.	AGRUPACIÓN POLÍTICA	TOTAL DEL PARTIDO	CANTIDAD EN LETRAS DEL TOTAL DEL PARTIDO	FIRMAS DE FUNCIONARIOS DEL COLEGIO
1	PARTIDO REVOLUCIONARIO MODERNO PRM	207	DOSCIENTOS SIETE	 PRESIDENTE  SECRETARIO  PRIMER VOCAL  SEGUNDO VOCAL  SUSTITUTO DE SECRETARIO FIRMAS DE DELEGADOS POLITICOS  1.  2.  3.  4.  5. 6. 7. 8.
2	PARTIDO DE LA LIBERACION DOMINICANA PLD	9	NUEVE	
3	PARTIDO FUERZA DEL PUEBLO FP	28	VEINTIOCHO	
4	PARTIDO REVOLUCIONARIO DOMINICANO PRD	0	CERO	
5	PARTIDO REFORMISTA SOCIAL CRISTIANO PRSC	1	UNO	
6	PARTIDO ALIANZA PAIS ALPAIS	1	UNO	
7	PARTIDO DOMINICANOS POR EL CAMBIO DXC	3	TRES	
8	PARTIDO DE UNIDAD NACIONAL PUN	1	UNO	
9	BLOQUE INSTITUCIONAL SOCIAL DEMOCRATA BIS	0	CERO	
10	PARTIDO HUMANISTA DOMINICANO PHD	0	CERO	
11	PARTIDO CIVICO RENOVADOR PCR	1	UNO	
12	PARTIDO REVOLUCIONARIO SOCIAL DEMOCRATA PRSD	4	CUATRO	
13	PARTIDO MOVIMIENTO DEMOCRATICO ALTERNATIVO MODA	3	TRES	
14	FRENTE AMPLIO F.AMPLIO	5	CINCO	
15	ALIANZA POR LA DEMOCRACIA APD	1	UNO	
16	PARTIDO PAIS POSIBLE PP	3	TRES	
17	PARTIDO LIBERAL REFORMISTA PLR	0	CERO	
18	PARTIDO POPULAR CRISTIANO PPC	0	CERO	
19	PARTIDO QUIBQUEYANO DEMOCRATA CRISTIANO PQDC	1	UNO	
20	PARTIDO UNION DEMOCRATA CRISTIANA UDC	0	CERO	
21	PARTIDO DE ACCION LIBERAL PAL	0	CERO	
22	FUERZA NACIONAL PROGRESISTA FNP	0	CERO	
23	PARTIDO REVOLUCIONARIO INDEPENDIENTE PRI	4	CUATRO	
24	PARTIDO DEMOCRATA POPULAR PDP	0	CERO	
25	PARTIDO NACIONAL VOLUNTAD CIUDADANA PNVC	0	CERO	
26	PARTIDO VERDE DOMINICANO PASOVE	0	CERO	
28	PARTIDO GENERACION DE SERVIDORES GENS	2	DOS	
29	PARTIDO OPCION DEMOCRATICA OD	0	CERO	
30	PARTIDO SOCIALISTA CRISTIANO PSC	0	CERO	
31	PARTIDO DEMOCRATA INSTITUCIONAL PDI	0	CERO	
32	PARTIDO ESPERANZA DEMOCRATICA PED	2	DOS	
33	PARTIDO PRIMERO LA GENTE PPG	2	DOS	
34	PARTIDO JUSTICIA SOCIAL JS	4	CUATRO	

VOTOS VÁLIDOS	282	DOSCIENTOS OCHENTA Y DOS
VOTOS NULOS	16	DIECISEIS
BOLETAS OBSERVADAS	0	CERO
TOTAL VOTOS EMITIDOS	298	DOSCIENTOS NOVENTA Y OCHO

