



Municipio

060

CABRERA

Colegio

0012

16-ESCUELA PRIMARIA RURAL, PARAJE LA ENTRADA

LA ENTRADA (DM)



RELACIÓN DE VOTACIÓN DEL CARGO
PRESIDENTE(A)

FORM. No. 5

P

No. 0914501









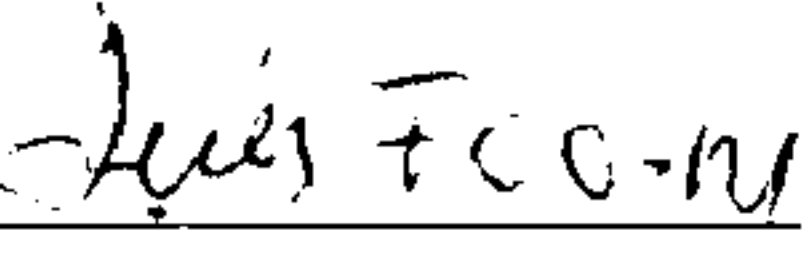
ELECTORES DEL COLEGIO
Inscritos en la Lista Definitiva de Electores

508

Funcionarios(as) y Delegados(as)
NO Pertenecientes a este Colegio

7

CANTIDAD EN LETRAS DE FUNCIONARIOS Y DELEGADOS
SIETE

No.	AGRUPACIÓN POLÍTICA	TOTAL DEL PARTIDO	CANTIDAD EN LETRAS DEL TOTAL DEL PARTIDO	FIRMAS DE FUNCIONARIOS DEL COLEGIO
1	PARTIDO REVOLUCIONARIO MODERNO PRM	181	CIENTO OCHENTA Y UNO	 PRESIDENTE  SECRETARIO  PRIMER VOCAL  SEGUNDO VOCAL  SUSTITUTO DE SECRETARIO <p>FIRMAS DE DELEGADOS POLITICOS</p>  1.  2.  3.  4. 5. 6. 7. 8.
2	PARTIDO DE LA LIBERACION DOMINICANA PLD	67	SESENTA Y SIETE	
3	PARTIDO FUERZA DEL PUEBLO FP	56	CINCUENTA Y SEIS	
4	PARTIDO REVOLUCIONARIO DOMINICANO PRD	0	CERO	
5	PARTIDO REFORMISTA SOCIAL CRISTIANO PRSC	3	TRES	
6	PARTIDO ALIANZA PAIS ALPAIS	1	UNO	
7	PARTIDO DOMINICANOS POR EL CAMBIO DXC	0	CERO	
8	PARTIDO DE UNIDAD NACIONAL PUN	2	DOS	
9	BLOQUE INSTITUCIONAL SOCIAL DEMOCRATA BIS	4	CUATRO	
10	PARTIDO HUMANISTA DOMINICANO PHD	1	UNO	
11	PARTIDO CIVICO RENOVADOR PCR	0	CERO	
12	PARTIDO REVOLUCIONARIO SOCIAL DEMOCRATA PRSD	2	DOS	
13	PARTIDO MOVIMIENTO DEMOCRATICO ALTERNATIVO MODA	0	CERO	
14	FRENTE AMPLIO F.AMPLIO	0	CERO	
15	ALIANZA POR LA DEMOCRACIA APD	2	DOS	
16	PARTIDO PAIS POSIBLE PP	0	CERO	
17	PARTIDO LIBERAL REFORMISTA PLR	0	CERO	
18	PARTIDO POPULAR CRISTIANO PPC	0	CERO	
19	PARTIDO QUISQUEYANO DEMOCRATA CRISTIANO PQDC	3	TRES	
20	PARTIDO UNION DEMOCRATA CRISTIANA UDC	0	CERO	
21	PARTIDO DE ACCION LIBERAL PAL	0	CERO	
23	PARTIDO REVOLUCIONARIO INDEPENDIENTE PRI	0	CERO	
24	PARTIDO DEMOCRATA POPULAR PDP	14	CATORCE	
25	PARTIDO NACIONAL VOLUNTAD CIUDADANA PNVC	0	CERO	
26	PARTIDO VERDE DOMINICANO PASOVE	0	CERO	
27	PARTIDO PATRIA PARA TODOS Y TODAS PPT	0	CERO	
28	PARTIDO GENERACION DE SERVIDORES GENS	1	UNO	
29	PARTIDO OPCION DEMOCRATICA OD	0	CERO	
30	PARTIDO SOCIALISTA CRISTIANO PSC	0	CERO	
31	PARTIDO DEMOCRATA INSTITUCIONAL PDI	1	UNO	
32	PARTIDO ESPERANZA DEMOCRATICA PED	5	CINCO	
33	PARTIDO PRIMERO LA GENTE PPG	0	CERO	
34	PARTIDO JUSTICIA SOCIAL JS	5	CINCO	

VOTOS VÁLIDOS	348	TRESCIENTOS CUARENTA Y OCHO
VOTOS NULOS	6	SEIS
BOLETAS OBSERVADAS	0	CERO
TOTAL VOTOS EMITIDOS	354	TRESCIENTOS CINCUENTA Y CUATRO

