



Municipio

087

FANTINO

Colegio

0004A

16-CLUB 4 DE JULIO, CALLE DUARTE ESQUINA HERMANAS MIRABAL

FANTINO

RELACIÓN DE VOTACIÓN DEL CARGO
SENADOR(A)

FORM. No. 5

S



No. 1021503

ELECTORES DEL COLEGIO
Inscritos en la Lista Definitiva de Electores





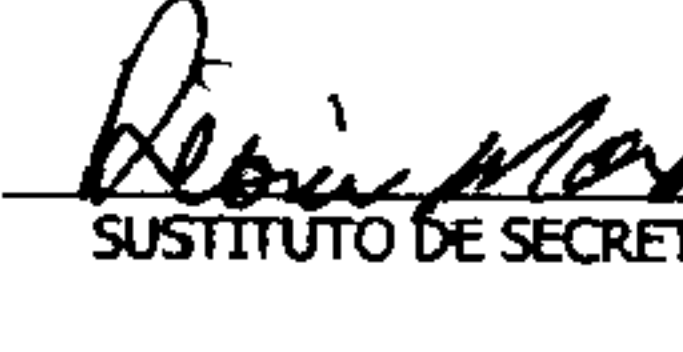




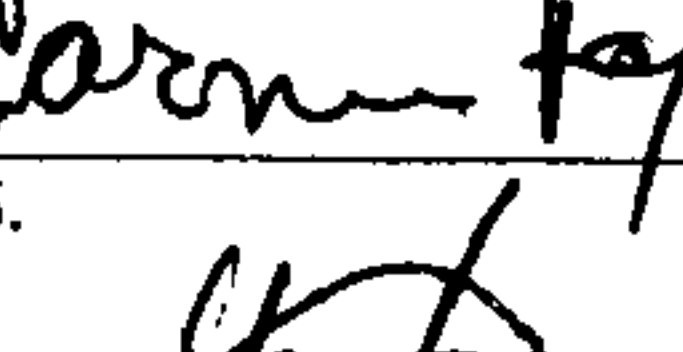



494

Funcionarios(as) y Delegados(as)
NO Pertenecientes a este Colegio

10

CANTIDAD EN LETRAS DE FUNCIONARIOS Y DELEGADOS

DIEZ

No.	AGRUPACIÓN POLÍTICA	TOTAL DEL PARTIDO	CANTIDAD EN LETRAS DEL TOTAL DEL PARTIDO	FIRMAS DE FUNCIONARIOS DEL COLEGIO
1	PARTIDO REVOLUCIONARIO MODERNO PRM	158	CIENTO CINCUENTA Y OCHO	
2	PARTIDO DE LA LIBERACION DOMINICANA PLD	40	CUARENTA	
3	PARTIDO FUERZA DEL PUEBLO FP	36	TREINTA Y SEIS	
4	PARTIDO REVOLUCIONARIO DOMINICANO PRD	2	DOS	 PRESIDENTE
5	PARTIDO REFORMISTA SOCIAL CRISTIANO PRSC	2	DOS	
6	PARTIDO ALIANZA PAIS ALPAIS	1	UNO	 SECRETARIO
7	PARTIDO DOMINICANOS POR EL CAMBIO DXC	5	CINCO	
8	PARTIDO DE UNIDAD NACIONAL PUN	5	CINCO	 PRIMER VOCAL
9	BLOQUE INSTITUCIONAL SOCIAL DEMOCRATA BIS	0	CERO	
10	PARTIDO HUMANISTA DOMINICANO PHD	2	DOS	 SEGUNDO VOCAL
11	PARTIDO CIVICO RENOVADOR PCR	5	CINCO	
12	PARTIDO REVOLUCIONARIO SOCIAL DEMOCRATA PRSD	3	TRES	
13	PARTIDO MOVIMIENTO DEMOCRATICO ALTERNATIVO MODA	1	UNO	 SUSTITUTO DE SECRETARIO
14	FRENTE AMPLIO F.AMPLIO	1	UNO	
15	ALIANZA POR LA DEMOCRACIA APD	1	UNO	
16	PARTIDO PAIS POSIBLE PP	0	CERO	
17	PARTIDO LIBERAL REFORMISTA PLR	1	UNO	
18	PARTIDO POPULAR CRISTIANO PPC	0	CERO	1. 
19	PARTIDO QUIRSQUEYANO DEMOCRATA CRISTIANO PQDC	0	CERO	2. 
20	PARTIDO UNION DEMOCRATA CRISTIANA UDC	1	UNO	3. 
21	PARTIDO DE ACCION LIBERAL PAL	2	DOS	4. 
22	FUERZA NACIONAL PROGRESISTA FNP	0	CERO	5. 
23	PARTIDO REVOLUCIONARIO INDEPENDIENTE PRI	0	CERO	6. 
24	PARTIDO DEMOCRATA POPULAR PDP	1	UNO	7. 
25	PARTIDO NACIONAL VOLUNTAD CIUDADANA PNVC	0	CERO	8. 
26	PARTIDO VERDE DOMINICANO PASOVE	0	CERO	
28	PARTIDO GENERACION DE SERVIDORES GENS	0	CERO	
29	PARTIDO OPCION DEMOCRATICA OD	0	CERO	
30	PARTIDO SOCIALISTA CRISTIANO PSC	0	CERO	
31	PARTIDO DEMOCRATA INSTITUCIONAL PDI	0	CERO	
32	PARTIDO ESPERANZA DEMOCRATICA PED	2	DOS	
33	PARTIDO PRIMERO LA GENTE PPG	1	UNO	
34	PARTIDO JUSTICIA SOCIAL JS	5	CINCO	
VOTOS VÁLIDOS		275	DOSCIENTOS SETENTA Y CINCO	
VOTOS NULOS		9	NUEVE	
BOLETAS OBSERVADAS		0	CERO	
TOTAL VOTOS EMITIDOS		284	DOSCIENTOS OCHENTA Y CUATRO	