



Municipio

097

SOSUA

Colegio

0007

3-CENTRO EDUCATIVO LA GINA, BARRIO SAN ANTONIO

SOSUA



RELACIÓN DE VOTACIÓN DEL CARGO
 PRESIDENTE(A)

FORM. No. 5

P

No. 1069801








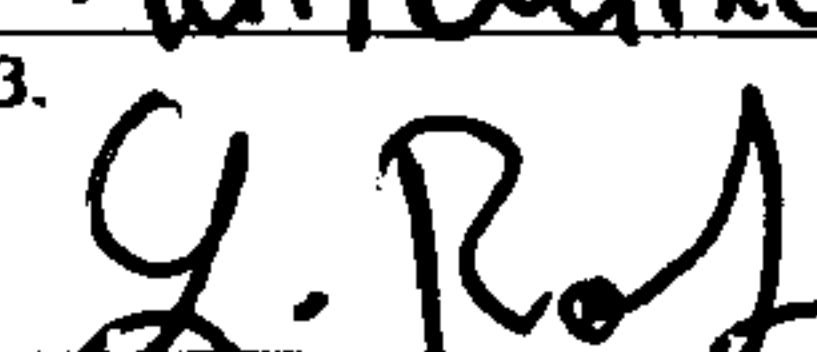
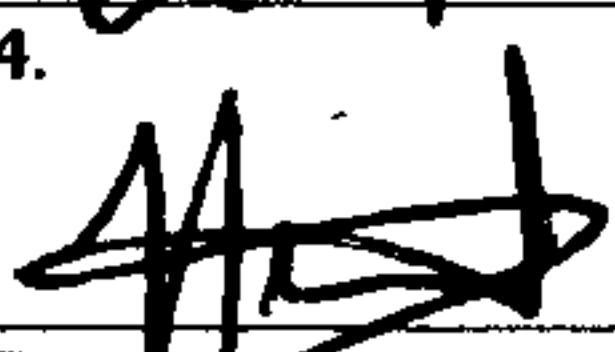


ELECTORES DEL COLEGIO
 Inscritos en la Lista Definitiva de Electores

384

Funcionarios(as) y Delegados(as)
 NO Pertenecientes a este Colegio

8

CANTIDAD EN LETRAS DE FUNCIONARIOS Y DELEGADOS
 OCHO

No.	AGRUPACIÓN POLÍTICA	TOTAL DEL PARTIDO	CANTIDAD EN LETRAS DEL TOTAL DEL PARTIDO	FIRMAS DE FUNCIONARIOS DEL COLEGIO
1	PARTIDO REVOLUCIONARIO MODERNO PRM	93	NOVENTA Y TRES	 PRESIDENTE  SECRETARIO  PRIMER VOCAL  SEGUNDO VOCAL  I.F.R. SUSTITUTO DE SECRETARIO
2	PARTIDO DE LA LIBERACION DOMINICANA PLD	29	VEINTINUEVE	
3	PARTIDO FUERZA DEL PUEBLO FP	31	TREINTA Y UNO	
4	PARTIDO REVOLUCIONARIO DOMINICANO PRD	1	UNO	
5	PARTIDO REFORMISTA SOCIAL CRISTIANO PRSC	3	TRES	
6	PARTIDO ALIANZA PAIS ALPAIS	1	UNO	
7	PARTIDO DOMINICANOS POR EL CAMBIO DXC	0	CERO	
8	PARTIDO DE UNIDAD NACIONAL PUN	1	UNO	
9	BLOQUE INSTITUCIONAL SOCIAL DEMOCRATA BIS	3	TRES	
10	PARTIDO HUMANISTA DOMINICANO PHD	1	UNO	
11	PARTIDO CIVICO RENOVADOR PCR	1	UNO	
12	PARTIDO REVOLUCIONARIO SOCIAL DEMOCRATA PRSD	1	UNO	
13	PARTIDO MOVIMIENTO DEMOCRATICO ALTERNATIVO MODA	0	CERO	
14	FRENTE AMPLIO F.AMPLIO	1	UNO	
15	ALIANZA POR LA DEMOCRACIA APD	1	UNO	
16	PARTIDO PAIS POSIBLE PP	0	CERO	FIRMAS DE DELEGADOS POLITICOS 1.  2.  3.  4.  5.  6.  7. 8.
17	PARTIDO LIBERAL REFORMISTA PLR	1	UNO	
18	PARTIDO POPULAR CRISTIANO PPC	0	CERO	
19	PARTIDO QUIRQUEYANO DEMOCRATA CRISTIANO PQDC	0	CERO	
20	PARTIDO UNION DEMOCRATA CRISTIANA UDC	0	CERO	
21	PARTIDO DE ACCION LIBERAL PAL	2	DOS	
23	PARTIDO REVOLUCIONARIO INDEPENDIENTE PRI	0	CERO	
24	PARTIDO DEMOCRATA POPULAR PDP	0	CERO	
25	PARTIDO NACIONAL VOLUNTAD CIUDADANA PNVC	0	CERO	
26	PARTIDO VERDE DOMINICANO PASOVE	0	CERO	
27	PARTIDO PATRIA PARA TODOS Y TODAS PPT	0	CERO	
28	PARTIDO GENERACION DE SERVIDORES GENS	1	UNO	
29	PARTIDO OPCION DEMOCRATICA OD	1	UNO	
30	PARTIDO SOCIALISTA CRISTIANO PSC	1	UNO	
31	PARTIDO DEMOCRATA INSTITUCIONAL PDI	0	CERO	
32	PARTIDO ESPERANZA DEMOCRATICA PED	4	CUATRO	
33	PARTIDO PRIMERO LA GENTE PPG	0	CERO	
34	PARTIDO JUSTICIA SOCIAL JS	1	UNO	

VOTOS VÁLIDOS	178	CIENTO SETENTA Y OCHO
VOTOS NULOS	5	CINCO
BOLETAS OBSERVADAS	0	CERO
TOTAL VOTOS EMITIDOS	183	CIENTO OCHENTA Y TRES

