



RELACIÓN DE VOTACIÓN DEL CARGO
PRESIDENTE(A)

FORM. No. 5

P

No. 1054501











ELECTORES DEL COLEGIO
Inscritos en la Lista Definitiva de Electores

550

Funcionarios(as) y Delegados(as)
NO Pertenecientes a este Colegio

13

CANTIDAD EN LETRAS DE FUNCIONARIOS Y DELEGADOS
TRECE

No.	AGRUPACIÓN POLÍTICA	TOTAL DEL PARTIDO	CANTIDAD EN LETRAS DEL TOTAL DEL PARTIDO	FIRMAS DE FUNCIONARIOS DEL COLEGIO
1	PARTIDO REVOLUCIONARIO MODERNO PRM	173	CIENTO SETENTA Y TRES	 PRESIDENTE  SECRETARIO  PRIMER VOCAL  SEGUNDO VOCAL  SUSTITUTO DE SECRETARIO
2	PARTIDO DE LA LIBERACION DOMINICANA PLD	47	CUARENTA Y SIETE	
3	PARTIDO FUERZA DEL PUEBLO FP	46	CUARENTA Y SEIS	
4	PARTIDO REVOLUCIONARIO DOMINICANO PRD	4	CUATRO	
5	PARTIDO REFORMISTA SOCIAL CRISTIANO PRSC	3	TRES	
6	PARTIDO ALIANZA PAIS ALPAIS	2	DOS	
7	PARTIDO DOMINICANOS POR EL CAMBIO DXC	4	CUATRO	
8	PARTIDO DE UNIDAD NACIONAL PUN	5	CINCO	
9	BLOQUE INSTITUCIONAL SOCIAL DEMOCRATA BIS	2	DOS	
10	PARTIDO HUMANISTA DOMINICANO PHD	1	UNO	
11	PARTIDO CIVICO RENOVADOR PCR	2	DOS	
12	PARTIDO REVOLUCIONARIO SOCIAL DEMOCRATA PRSD	2	DOS	
13	PARTIDO MOVIMIENTO DEMOCRATICO ALTERNATIVO MODA	2	DOS	
14	FRENTE AMPLIO F.AMPLIO	0	CERO	FIRMAS DE DELEGADOS POLITICOS 1.  2.  3.  4.  5.  6. 7. 8. 9. 10. 11. 12. 13. 14. 15. 16. 17. 18. 19. 20. 21. 22. 23. 24. 25. 26. 27. 28. 29. 30. 31. 32. 33. 34.
15	ALIANZA POR LA DEMOCRACIA APD	0	CERO	
16	PARTIDO PAIS POSIBLE PP	0	CERO	
17	PARTIDO LIBERAL REFORMISTA PLR	1	UNO	
18	PARTIDO POPULAR CRISTIANO PPC	1	UNO	
19	PARTIDO QUESQUEYANO DEMOCRATA CRISTIANO PQDC	2	DOS	
20	PARTIDO UNION DEMOCRATA CRISTIANA UDC	1	UNO	
21	PARTIDO DE ACCION LIBERAL PAL	1	UNO	
23	PARTIDO REVOLUCIONARIO INDEPENDIENTE PRI	0	CERO	
24	PARTIDO DEMOCRATA POPULAR PDP	1	UNO	
25	PARTIDO NACIONAL VOLUNTAD CIUDADANA PNVC	0	CERO	
26	PARTIDO VERDE DOMINICANO PASOVE	0	CERO	
27	PARTIDO PATRIA PARA TODOS Y TODAS PPT	0	CERO	
28	PARTIDO GENERACION DE SERVIDORES GENS	0	CERO	
29	PARTIDO OPCION DEMOCRATICA OD	0	CERO	
30	PARTIDO SOCIALISTA CRISTIANO PSC	0	CERO	
31	PARTIDO DEMOCRATA INSTITUCIONAL PDI	0	CERO	
32	PARTIDO ESPERANZA DEMOCRATICA PED	4	CUATRO	
33	PARTIDO PRIMERO LA GENTE PPG	1	UNO	
34	PARTIDO JUSTICIA SOCIAL JS	16	DIECISEIS	
VOTOS VÁLIDOS		321	TRESCIENTOS VEINTIUNO	
VOTOS NULOS		4	CUATRO	
BOLETAS OBSERVADAS		0	CERO	
TOTAL VOTOS EMITIDOS		325	TRESCIENTOS VEINTICINCO	