



**RELACIÓN DE VOTACIÓN DEL CARGO
 PRESIDENTE(A)**

FORM. No. 5

P

No. 1044101







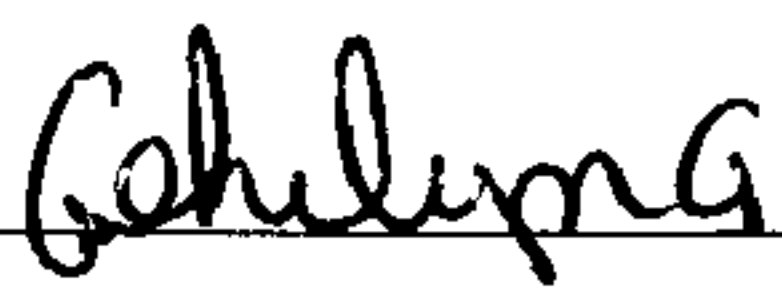
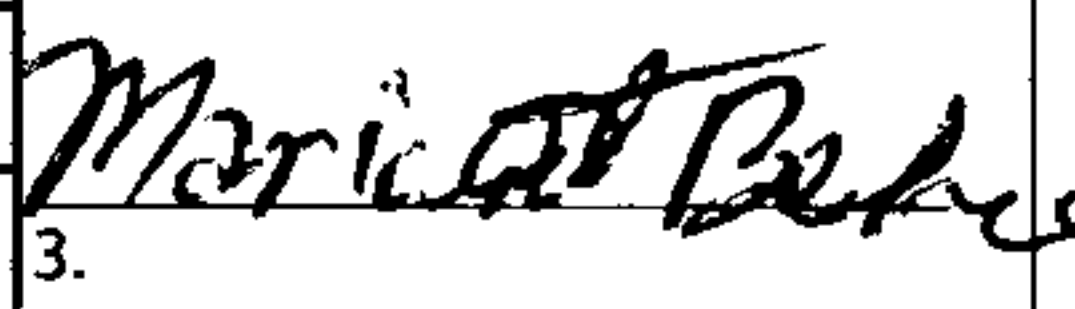
ELECTORES DEL COLEGIO
 Inscritos en la Lista Definitiva de Electores

526

Funcionarios(as) y Delegados(as)
 NO Pertenecientes a este Colegio

9

CANTIDAD EN LETRAS DE FUNCIONARIOS Y DELEGADOS
NUEVE

No.	AGRUPACIÓN POLÍTICA	TOTAL DEL PARTIDO	CANTIDAD EN LETRAS DEL TOTAL DEL PARTIDO	FIRMAS DE FUNCIONARIOS DEL COLEGIO
1	PARTIDO REVOLUCIONARIO MODERNO PRM	157	CIENTO CINCUENTA Y SIETE	
2	PARTIDO DE LA LIBERACION DOMINICANA PLD	25	VEINTICINCO	
3	PARTIDO FUERZA DEL PUEBLO FP	90	NOVENTA	 PRESIDENTE
4	PARTIDO REVOLUCIONARIO DOMINICANO PRD	3	TRES	
5	PARTIDO REFORMISTA SOCIAL CRISTIANO PRSC	1	UNO	 SECRETARIO
6	PARTIDO ALIANZA PAIS ALPAIS	0	CERO	
7	PARTIDO DOMINICANOS POR EL CAMBIO DXC	6	SEIS	
8	PARTIDO DE UNIDAD NACIONAL PUN	0	CERO	 PRIMER VOCAL
9	BLOQUE INSTITUCIONAL SOCIAL DEMOCRATA BIS	6	SEIS	
10	PARTIDO HUMANISTA DOMINICANO PHD	1	UNO	 SEGUNDO VOCAL
11	PARTIDO CIVICO RENOVADOR PCR	0	CERO	
12	PARTIDO REVOLUCIONARIO SOCIAL DEMOCRATA PRSD	5	CINCO	
13	PARTIDO MOVIMIENTO DEMOCRATICO ALTERNATIVO MODA	0	CERO	 SUSTITUTO DE SECRETARIO
14	FRENTE AMPLIO F.AMPLIO	0	CERO	
15	ALIANZA POR LA DEMOCRACIA APD	1	UNO	
16	PARTIDO PAIS POSIBLE PP	0	CERO	
17	PARTIDO LIBERAL REFORMISTA PLR	1	UNO	
18	PARTIDO POPULAR CRISTIANO PPC	1	UNO	1. 
19	PARTIDO QUISEYANO DEMOCRATA CRISTIANO PQDC	1	UNO	2. 
20	PARTIDO UNION DEMOCRATA CRISTIANA UDC	0	CERO	
21	PARTIDO DE ACCION LIBERAL PAL	0	CERO	
23	PARTIDO REVOLUCIONARIO INDEPENDIENTE PRI	0	CERO	3. 
24	PARTIDO DEMOCRATA POPULAR PDP	0	CERO	
25	PARTIDO NACIONAL VOLUNTAD CIUDADANA PNVC	0	CERO	4.
26	PARTIDO VERDE DOMINICANO PASOVE	1	UNO	
27	PARTIDO PATRIA PARA TODOS Y TODAS PPT	0	CERO	5.
28	PARTIDO GENERACION DE SERVIDORES GENS	3	TRES	
29	PARTIDO OPCION DEMOCRATICA OD	3	TRES	6.
30	PARTIDO SOCIALISTA CRISTIANO PSC	0	CERO	
31	PARTIDO DEMOCRATA INSTITUCIONAL PDI	0	CERO	7.
32	PARTIDO ESPERANZA DEMOCRATICA PED	4	CUATRO	
33	PARTIDO PRIMERO LA GENTE PPG	1	UNO	8.
34	PARTIDO JUSTICIA SOCIAL JS	1	UNO	

FIRMAS DE DELEGADOS POLITICOS

1.
2.
3.
4.
5.
6.
7.
8.

VOTOS VÁLIDOS	311	TRESCIENTOS ONCE
VOTOS NULOS	5	CINCO
BOLETAS OBSERVADAS	0	CERO
TOTAL VOTOS EMITIDOS	316	TRESCIENTOS DIECISEIS

