



**RELACIÓN DE VOTACIÓN DEL CARGO
 SENADOR(A)**

FORM. No. 5

S

No. 1040903







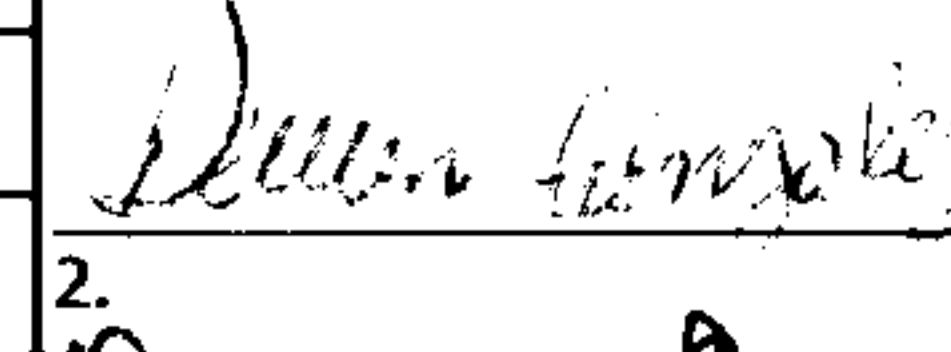
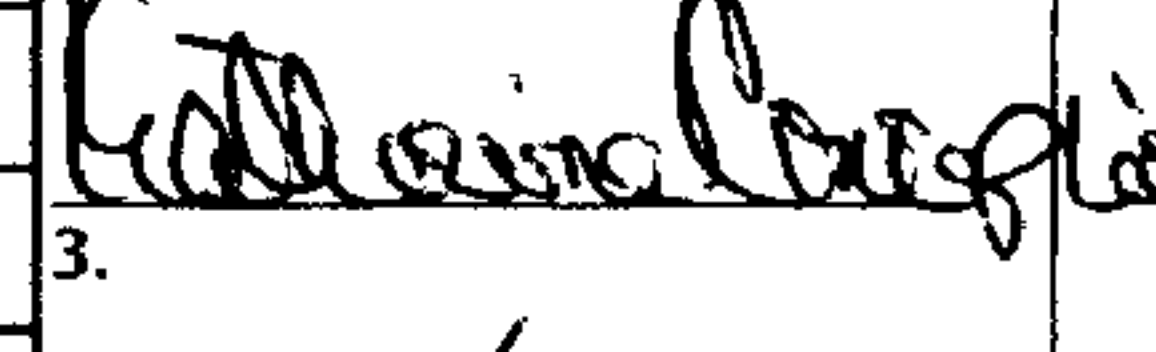

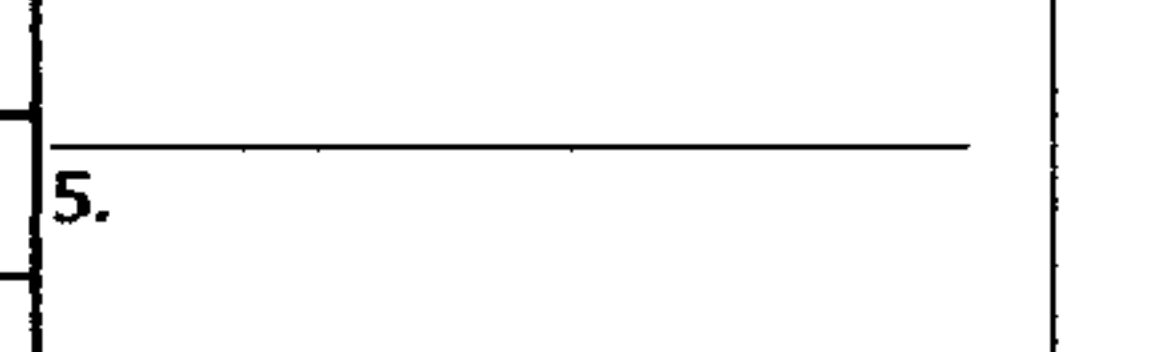
ELECTORES DEL COLEGIO
 Inscritos en la Lista Definitiva de Electores

413

Funcionarios(as) y Delegados(as)
 NO Pertenecientes a este Colegio

9

CANTIDAD EN LETRAS DE FUNCIONARIOS Y DELEGADOS
NUEVE

No.	AGRUPACIÓN POLÍTICA	TOTAL DEL PARTIDO	CANTIDAD EN LETRAS DEL TOTAL DEL PARTIDO	FIRMAS DE FUNCIONARIOS DEL COLEGIO
1	PARTIDO REVOLUCIONARIO MODERNO PRM	132	CIENTO TREINTA Y DOS	 PRESIDENTE  SECRETARIO  PRIMER VOCAL  SEGUNDO VOCAL  SUSTITUTO DE SECRETARIO
2	PARTIDO DE LA LIBERACION DOMINICANA PLD	18	DIECIOCHO	
3	PARTIDO FUERZA DEL PUEBLO FP	36	TREINTA Y SEIS	
4	PARTIDO REVOLUCIONARIO DOMINICANO PRD	8	OCHO	
5	PARTIDO REFORMISTA SOCIAL CRISTIANO PRSC	0	CERO	
6	PARTIDO ALIANZA PAIS ALPAIS	2	DOS	
7	PARTIDO DOMINICANOS POR EL CAMBIO DXC	2	DOS	
8	PARTIDO DE UNIDAD NACIONAL PUN	4	CUATRO	
9	BLOQUE INSTITUCIONAL SOCIAL DEMOCRATA BIS	4	CUATRO	
10	PARTIDO HUMANISTA DOMINICANO PHD	1	UNO	
11	PARTIDO CIVICO RENOVADOR PCR	0	CERO	FIRMAS DE DELEGADOS POLITICOS  1.  2.  3.  4.  5. 6. 7. 8.
12	PARTIDO REVOLUCIONARIO SOCIAL DEMOCRATA PRSD	2	DOS	
13	PARTIDO MOVIMIENTO DEMOCRATICO ALTERNATIVO MODA	0	CERO	
14	FRENTE AMPLIO F.AMPLIO	2	DOS	
15	ALIANZA POR LA DEMOCRACIA APD	1	UNO	
16	PARTIDO PAIS POSIBLE PP	6	SEIS	
17	PARTIDO LIBERAL REFORMISTA PLR	0	CERO	
18	PARTIDO POPULAR CRISTIANO PPC	0	CERO	
19	PARTIDO QUIRQUEYANO DEMOCRATA CRISTIANO PQDC	0	CERO	
20	PARTIDO UNION DEMOCRATA CRISTIANA UDC	2	DOS	
21	PARTIDO DE ACCION LIBERAL PAL	0	CERO	
22	FUERZA NACIONAL PROGRESISTA FNP	0	CERO	
23	PARTIDO REVOLUCIONARIO INDEPENDIENTE PRI	2	DOS	
24	PARTIDO DEMOCRATA POPULAR PDP	0	CERO	
25	PARTIDO NACIONAL VOLUNTAD CIUDADANA PNVC	0	CERO	
26	PARTIDO VERDE DOMINICANO PASOVE	0	CERO	
27	PARTIDO PATRIA PARA TODOS Y TODAS PPT	2	DOS	
28	PARTIDO GENERACION DE SERVIDORES GENS	2	DOS	
29	PARTIDO OPCION DEMOCRATICA OD	0	CERO	
30	PARTIDO SOCIALISTA CRISTIANO PSC	2	DOS	
31	PARTIDO DEMOCRATA INSTITUCIONAL PDI	0	CERO	
33	PARTIDO PRIMERO LA GENTE PPG	1	UNO	
34	PARTIDO JUSTICIA SOCIAL JS	0	CERO	

VOTOS VÁLIDOS	229	DOSCIENTOS VEINTINUEVE
VOTOS NULOS	12	DOCE
BOLETAS OBSERVADAS	0	CERO
TOTAL VOTOS EMITIDOS	241	DOSCIENTOS CUARENTA Y UNO

