



Municipio

122

JIMA ABAJO

Colegio

0001

1-LICEO ANA SILVIA JIMENEZ DE CASTRO, C/ DIVINA GOMEZ/DUARTE

JIMA ABAJO



RELACIÓN DE VOTACIÓN DEL CARGO  
PRESIDENTE(A)

FORM. No. 5

P

No. 1123701

ELECTORES DEL COLEGIO  
Inscritos en la Lista Definitiva de Electores








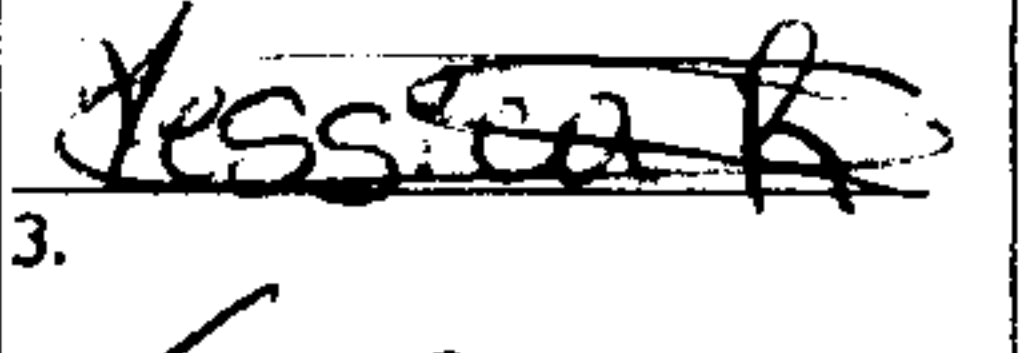

491

Funcionarios(as) y Delegados(as)  
NO Pertenecientes a este Colegio

8

CANTIDAD EN LETRAS DE FUNCIONARIOS Y DELEGADOS

OCHO

No.	AGRUPACIÓN POLÍTICA	TOTAL DEL PARTIDO	CANTIDAD EN LETRAS DEL TOTAL DEL PARTIDO	FIRMAS DE FUNCIONARIOS DEL COLEGIO
1	PARTIDO REVOLUCIONARIO MODERNO PRM	116	CIENTO DIECISEIS	 PRESIDENTE  SECRETARIO  PRIMER VOCAL  SEGUNDO VOCAL  SUSTITUTO DE SECRETARIO  FIRMAS DE DELEGADOS POLITICOS 1.  2.  3.  4.  5. 6. 7. 8.
2	PARTIDO DE LA LIBERACION DOMINICANA PLD	48	CUARENTA Y OCHO	
3	PARTIDO FUERZA DEL PUEBLO FP	64	SESENTA Y CUATRO	
4	PARTIDO REVOLUCIONARIO DOMINICANO PRD	1	UNO	
5	PARTIDO REFORMISTA SOCIAL CRISTIANO PRSC	13	TRECE	
6	PARTIDO ALIANZA PAIS ALPAIS	1	UNO	
7	PARTIDO DOMINICANOS POR EL CAMBIO DXC	5	CINCO	
8	PARTIDO DE UNIDAD NACIONAL PUN	1	UNO	
9	BLOQUE INSTITUCIONAL SOCIAL DEMOCRATA BIS	6	SEIS	
10	PARTIDO HUMANISTA DOMINICANO PHD	2	DOS	
11	PARTIDO CIVICO RENOVADOR PCR	2	DOS	
12	PARTIDO REVOLUCIONARIO SOCIAL DEMOCRATA PRSD	7	SIETE	
13	PARTIDO MOVIMIENTO DEMOCRATICO ALTERNATIVO MODA	0	CERO	
14	FRENTE AMPLIO F.AMPLIO	0	CERO	
15	ALIANZA POR LA DEMOCRACIA APD	2	DOS	
16	PARTIDO PAIS POSIBLE PP	2	DOS	
17	PARTIDO LIBERAL REFORMISTA PLR	0	CERO	
18	PARTIDO POPULAR CRISTIANO PPC	0	CERO	
19	PARTIDO QUISQUEYANO DEMOCRATA CRISTIANO PQDC	1	UNO	
20	PARTIDO UNION DEMOCRATA CRISTIANA UDC	0	CERO	
21	PARTIDO DE ACCION LIBERAL PAL	5	CINCO	
23	PARTIDO REVOLUCIONARIO INDEPENDIENTE PRI	1	UNO	
24	PARTIDO DEMOCRATA POPULAR PDP	2	DOS	
25	PARTIDO NACIONAL VOLUNTAD CIUDADANA PNVC	0	CERO	
26	PARTIDO VERDE DOMINICANO PASOVE	0	CERO	
27	PARTIDO PATRIA PARA TODOS Y TODAS PPT	0	CERO	
28	PARTIDO GENERACION DE SERVIDORES GENS	0	CERO	
29	PARTIDO OPCION DEMOCRATICA OD	0	CERO	
30	PARTIDO SOCIALISTA CRISTIANO PSC	0	CERO	
31	PARTIDO DEMOCRATA INSTITUCIONAL PDI	0	CERO	
32	PARTIDO ESPERANZA DEMOCRATICA PED	2	DOS	
33	PARTIDO PRIMERO LA GENTE PPG	0	CERO	
34	PARTIDO JUSTICIA SOCIAL JS	4	CUATRO	

VOTOS VÁLIDOS	285	DOSCIENTOS OCHENTA Y CINCO
VOTOS NULOS	8	OCHO
BOLETAS OBSERVADAS	0	CERO
TOTAL VOTOS EMITIDOS	293	DOSCIENTOS NOVENTA Y TRES

