



Municipio

140

SAN GREGORIO DE NIGUA

Colegio

0327

64-ESCUELA PRIMARIA RURAL, PARAJE BOCA DE NIGUA

SAN GREGORIO DE NIGUA



**RELACIÓN DE VOTACIÓN DEL CARGO
 SENADOR(A)**

FORM. No. 5

S

No. 1161403

ELECTORES DEL COLEGIO
 Inscritos en la Lista Definitiva de Electores



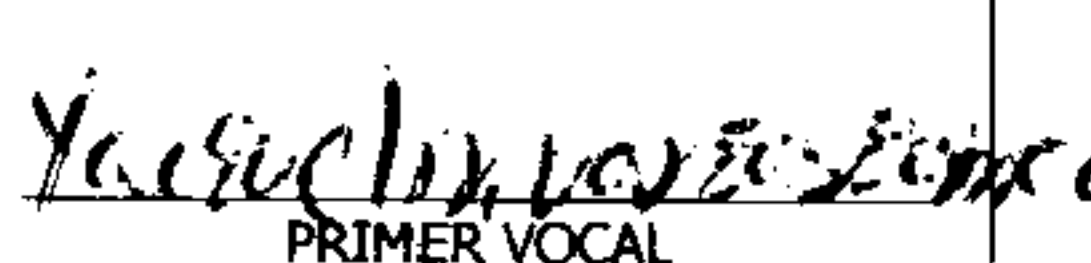


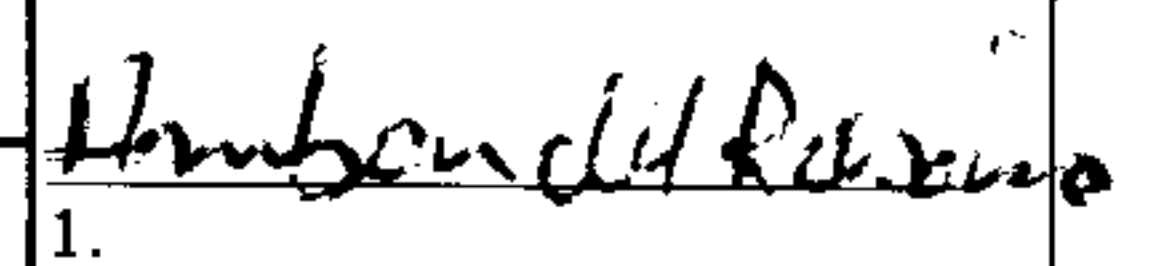


559

Funcionarios(as) y Delegados(as)
 NO Pertenecientes a este Colegio

8

CANTIDAD EN LETRAS DE FUNCIONARIOS Y DELEGADOS

OCHO

No.	AGRUPACIÓN POLÍTICA	TOTAL DEL PARTIDO	CANTIDAD EN LETRAS DEL TOTAL DEL PARTIDO	FIRMAS DE FUNCIONARIOS DEL COLEGIO
1	PARTIDO REVOLUCIONARIO MODERNO PRM	178	CIENTO SETENTA Y OCHO	 PRESIDENTE  SECRETARIO  PRIMER VOCAL  SEGUNDO VOCAL  SUSTITUTO DE SECRETARIO FIRMAS DE DELEGADOS POLITICOS 1.  2.  3. 4.  5. 6. 7. 8.
2	PARTIDO DE LA LIBERACION DOMINICANA PLD	54	CINCUENTA Y CUATRO	
3	PARTIDO FUERZA DEL PUEBLO FP	76	SETENTA Y SEIS	
4	PARTIDO REVOLUCIONARIO DOMINICANO PRD	9	NUEVE	
5	PARTIDO REFORMISTA SOCIAL CRISTIANO PRSC	1	UNO	
6	PARTIDO ALIANZA PAIS ALPAIS	2	DOS	
7	PARTIDO DOMINICANOS POR EL CAMBIO DXC	3	TRES	
8	PARTIDO DE UNIDAD NACIONAL PUN	3	TRES	
9	BLOQUE INSTITUCIONAL SOCIAL DEMOCRATA BIS	3	TRES	
10	PARTIDO HUMANISTA DOMINICANO PHD	0	CERO	
11	PARTIDO CIVICO RENOVADOR PCR	0	CERO	
12	PARTIDO REVOLUCIONARIO SOCIAL DEMOCRATA PRSD	3	TRES	
13	PARTIDO MOVIMIENTO DEMOCRATICO ALTERNATIVO MODA	0	CERO	
14	FRENTE AMPLIO F.AMPLIO	2	DOS	
15	ALIANZA POR LA DEMOCRACIA APD	1	UNO	
16	PARTIDO PAIS POSIBLE PP	9	NUEVE	
17	PARTIDO LIBERAL REFORMISTA PLR	3	TRES	
18	PARTIDO POPULAR CRISTIANO PPC	0	CERO	
19	PARTIDO QUISQUEYANO DEMOCRATA CRISTIANO PQDC	4	CUATRO	
20	PARTIDO UNION DEMOCRATA CRISTIANA UDC	2	DOS	
21	PARTIDO DE ACCION LIBERAL PAL	0	CERO	
22	FUERZA NACIONAL PROGRESISTA FNP	0	CERO	
23	PARTIDO REVOLUCIONARIO INDEPENDIENTE PRI	0	CERO	
24	PARTIDO DEMOCRATA POPULAR PDP	0	CERO	
25	PARTIDO NACIONAL VOLUNTAD CIUDADANA PNVC	1	UNO	
26	PARTIDO VERDE DOMINICANO PASOVE	0	CERO	
27	PARTIDO PATRIA PARA TODOS Y TODAS PPT	1	UNO	
28	PARTIDO GENERACION DE SERVIDORES GENS	0	CERO	
29	PARTIDO OPCION DEMOCRATICA OD	2	DOS	
30	PARTIDO SOCIALISTA CRISTIANO PSC	0	CERO	
31	PARTIDO DEMOCRATA INSTITUCIONAL PDI	0	CERO	
33	PARTIDO PRIMERO LA GENTE PPG	3	TRES	
34	PARTIDO JUSTICIA SOCIAL JS	1	UNO	

VOTOS VÁLIDOS	361	TRESCIENTOS SESENTA Y UNO
VOTOS NULOS	19	DIECINUEVE
BOLETAS OBSERVADAS	0	CERO
TOTAL VOTOS EMITIDOS	380	TRESCIENTOS OCHENTA

