



**RELACIÓN DE VOTACIÓN DEL CARGO
 PRESIDENTE(A)**

FORM. No. 5

P

No. 1161401






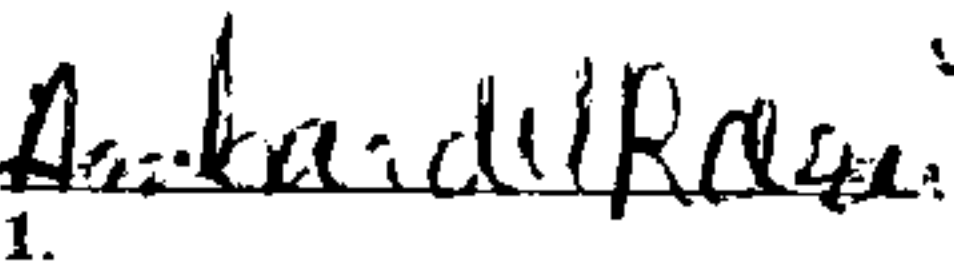
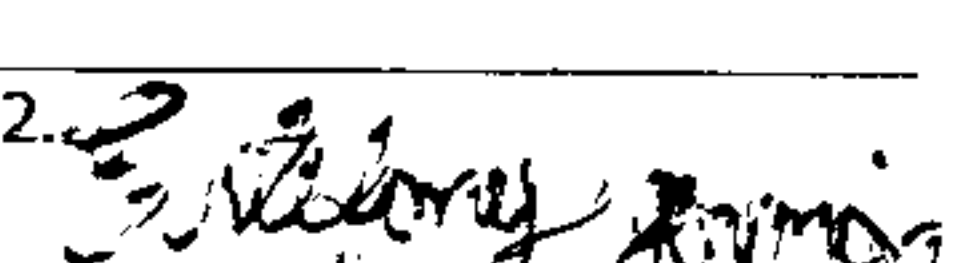

ELECTORES DEL COLEGIO
 Inscritos en la Lista Definitiva de Electores

559

Funcionarios(as) y Delegados(as)
 NO Pertenecientes a este Colegio

8

CANTIDAD EN LETRAS DE FUNCIONARIOS Y DELEGADOS
 OCHO

No.	AGRUPACIÓN POLÍTICA	TOTAL DEL PARTIDO	CANTIDAD EN LETRAS DEL TOTAL DEL PARTIDO	FIRMAS DE FUNCIONARIOS DEL COLEGIO
1	PARTIDO REVOLUCIONARIO MODERNO PRM	172	CIENTO SETENTA Y DOS	 PRESIDENTE  SECRETARIO  PRIMER VOCAL  SEGUNDO VOCAL  SUSTITUTO DE SECRETARIO FIRMAS DE DELEGADOS POLITICOS 1.  2.  3. 4.  5. 6. 7. 8.
2	PARTIDO DE LA LIBERACION DOMINICANA PLD	45	CUARENTA Y CINCO	
3	PARTIDO FUERZA DEL PUEBLO FP	108	CIENTO OCHO	
4	PARTIDO REVOLUCIONARIO DOMINICANO PRD	3	TRES	
5	PARTIDO REFORMISTA SOCIAL CRISTIANO PRSC	1	UNO	
6	PARTIDO ALIANZA PAIS ALPAIS	0	CERO	
7	PARTIDO DOMINICANOS POR EL CAMBIO DXC	3	TRES	
8	PARTIDO DE UNIDAD NACIONAL PUN	1	UNO	
9	BLOQUE INSTITUCIONAL SOCIAL DEMOCRATA BIS	4	CUATRO	
10	PARTIDO HUMANISTA DOMINICANO PHD	1	UNO	
11	PARTIDO CIVICO RENOVADOR PCR	1	UNO	
12	PARTIDO REVOLUCIONARIO SOCIAL DEMOCRATA PRSD	3	TRES	
13	PARTIDO MOVIMIENTO DEMOCRATICO ALTERNATIVO MODA	0	CERO	
14	FRENTE AMPLIO F.AMPLIO	0	CERO	
15	ALIANZA POR LA DEMOCRACIA APD	1	UNO	
16	PARTIDO PAIS POSIBLE PP	14	CATORCE	
17	PARTIDO LIBERAL REFORMISTA PLR	0	CERO	
18	PARTIDO POPULAR CRISTIANO PPC	1	UNO	
19	PARTIDO QUISQUEYANO DEMOCRATA CRISTIANO PQDC	5	CINCO	
20	PARTIDO UNION DEMOCRATA CRISTIANA UDC	0	CERO	
21	PARTIDO DE ACCION LIBERAL PAL	0	CERO	
23	PARTIDO REVOLUCIONARIO INDEPENDIENTE PRI	0	CERO	
24	PARTIDO DEMOCRATA POPULAR PDP	0	CERO	
25	PARTIDO NACIONAL VOLUNTAD CIUDADANA PNVC	0	CERO	
26	PARTIDO VERDE DOMINICANO PASOVE	1	UNO	
27	PARTIDO PATRIA PARA TODOS Y TODAS PPT	0	CERO	
28	PARTIDO GENERACION DE SERVIDORES GENS	1	UNO	
29	PARTIDO OPCION DEMOCRATICA OD	1	UNO	
30	PARTIDO SOCIALISTA CRISTIANO PSC	0	CERO	
31	PARTIDO DEMOCRATA INSTITUCIONAL PDI	1	UNO	
32	PARTIDO ESPERANZA DEMOCRATICA PED	2	DOS	
33	PARTIDO PRIMERO LA GENTE PPG	0	CERO	
34	PARTIDO JUSTICIA SOCIAL JS	3	TRES	

VOTOS VÁLIDOS	372	TRESCIENTOS SETENTA Y DOS
VOTOS NULOS	8	OCHO
BOLETAS OBSERVADAS	0	CERO
TOTAL VOTOS EMITIDOS	380	TRESCIENTOS OCHENTA

