



RELACIÓN DE VOTACIÓN DEL CARGO
SENADOR(A)

FORM. No. 5

S

No. 1156403








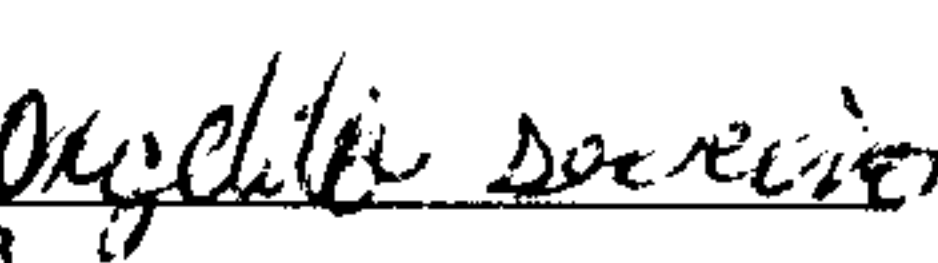

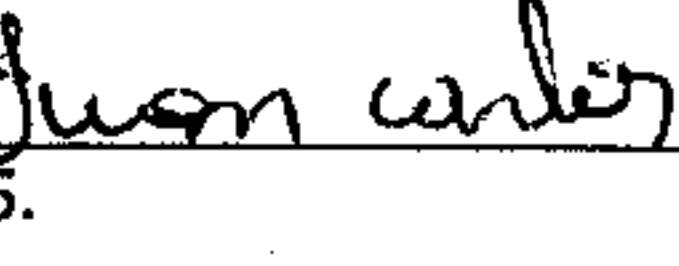


ELECTORES DEL COLEGIO
Inscritos en la Lista Definitiva de Electores

544

Funcionarios(as) y Delegados(as)
NO Pertenecientes a este Colegio

7

CANTIDAD EN LETRAS DE FUNCIONARIOS Y DELEGADOS
SIETE

No.	AGRUPACIÓN POLÍTICA	TOTAL DEL PARTIDO	CANTIDAD EN LETRAS DEL TOTAL DEL PARTIDO	FIRMAS DE FUNCIONARIOS DEL COLEGIO
1	PARTIDO REVOLUCIONARIO MODERNO PRM	238	DOSCIENTOS TREINTA Y OCHO	 PRESIDENTE  SECRETARIO  PRIMER VOCAL  SEGUNDO VOCAL  SUSTITUTO DE SECRETARIO
2	PARTIDO DE LA LIBERACION DOMINICANA PLD	40	CUARENTA	
3	PARTIDO FUERZA DEL PUEBLO FP	33	TREINTA Y TRES	
4	PARTIDO REVOLUCIONARIO DOMINICANO PRD	7	SIETE	
5	PARTIDO REFORMISTA SOCIAL CRISTIANO PRSC	5	CINCO	
6	PARTIDO ALIANZA PAIS ALPAIS	4	CUATRO	
7	PARTIDO DOMINICANOS POR EL CAMBIO DXC	4	CUATRO	
8	PARTIDO DE UNIDAD NACIONAL PUN	1	UNO	
9	BLOQUE INSTITUCIONAL SOCIAL DEMOCRATA BIS	3	TRES	
10	PARTIDO HUMANISTA DOMINICANO PHD	1	UNO	
11	PARTIDO CIVICO RENOVADOR PCR	2	DOS	
12	PARTIDO REVOLUCIONARIO SOCIAL DEMOCRATA PRSD	1	UNO	
13	PARTIDO MOVIMIENTO DEMOCRATICO ALTERNATIVO MODA	0	CERO	
14	FRENTE AMPLIO F.AMPLIO	1	UNO	
15	ALIANZA POR LA DEMOCRACIA APD	2	DOS	FIRMAS DE DELEGADOS POLITICOS  1.  2.  3.  4.  5.  6.  7. 8.
16	PARTIDO PAIS POSIBLE PP	1	UNO	
17	PARTIDO LIBERAL REFORMISTA PLR	0	CERO	
18	PARTIDO POPULAR CRISTIANO PPC	0	CERO	
19	PARTIDO QUESQUEYANO DEMOCRATA CRISTIANO PQDC	0	CERO	
20	PARTIDO UNION DEMOCRATA CRISTIANA UDC	1	UNO	
21	PARTIDO DE ACCION LIBERAL PAL	0	CERO	
22	FUERZA NACIONAL PROGRESISTA FNP	2	DOS	
23	PARTIDO REVOLUCIONARIO INDEPENDIENTE PRI	1	UNO	
24	PARTIDO DEMOCRATA POPULAR PDP	1	UNO	
25	PARTIDO NACIONAL VOLUNTAD CIUDADANA PNVC	0	CERO	
26	PARTIDO VERDE DOMINICANO PASOVE	0	CERO	
28	PARTIDO GENERACION DE SERVIDORES GENS	3	TRES	
29	PARTIDO OPCION DEMOCRATICA OD	1	UNO	
30	PARTIDO SOCIALISTA CRISTIANO PSC	0	CERO	
31	PARTIDO DEMOCRATA INSTITUCIONAL PDI	0	CERO	
33	PARTIDO PRIMERO LA GENTE PPG	0	CERO	
34	PARTIDO JUSTICIA SOCIAL JS	0	CERO	

VOTOS VÁLIDOS	352	TRESCIENTOS CINCUENTA Y DOS
VOTOS NULOS	7	SIETE
BOLETAS OBSERVADAS	0	CERO
TOTAL VOTOS EMITIDOS	359	TRESCIENTOS CINCUENTA Y NUEVE

