



**DETALLE VOTOS PARTIDO Y DIPUTADO(A)** No. 1246104


**ELECTORES DEL COLEGIO** 523 **Funcionarios(as) y Delegados(as)** 13 **CANTIDAD EN LETRAS DE FUNCIONARIOS Y DELEGADOS** TRECE


No.	AGRUPACIÓN POLÍTICA	VOTOS PARTIDO	VOTOS EN LETRAS PARTIDO	Detalle de Preferencial											TOTAL VOTOS PREFERENCIAL
				1	2	3	4	5	6	7	8	9	10	11	
1	PRM	76	SETENTA Y SEIS	19	10	25	2	6	--	2	3	8	1	--	76
2	PLD	61	SESENTA Y UNO	5	7	32	5	2	1	--	3	2	4	--	61
3	FP	36	TREINTA Y SEIS	3	6	4	2	2	12	1	--	3	2	1	36
4	PRD	4	CUATRO	1	--	--	--	1	2	--	--	--	--	--	4
5	PRSC	1	UNO	--	--	--	--	--	--	--	--	1	--	--	1
6	ALPAIS	3	TRES	--	--	--	--	--	--	--	--	--	1	2	3
7	DXC	3	TRES	--	--	--	--	--	1	--	--	2	--	--	3
8	PUN	3	TRES	--	--	2	--	--	--	--	1	--	--	--	3
9	BIS	4	CUATRO	--	--	--	--	--	1	--	1	1	1	--	4
10	PHD	1	UNO	1	--	--	--	--	--	--	--	--	--	--	1
11	PCR	1	UNO	--	--	1	--	--	--	--	--	--	--	--	1
12	PRSD	--	CERO	--	--	--	--	--	--	--	--	--	--	--	--
13	MODA	1	UNO	--	--	--	1	--	--	--	--	--	--	--	1
14	F.AMPLIO	2	DOS	--	--	--	--	--	--	1	--	--	--	1	2
15	APD	1	UNO	--	--	--	--	--	--	--	--	--	--	1	1
16	PP	1	UNO	--	--	--	--	--	1	--	--	--	--	--	1
17	PLR	--	CERO	--	--	--	--	--	--	--	--	--	--	--	--
18	PPC	--	CERO	--	--	--	--	--	--	--	--	--	--	--	--
19	PQDC	--	CERO	--	--	--	--	--	--	--	--	--	--	--	--
20	UDC	--	CERO	--	--	--	--	--	--	--	--	--	--	--	--
21	PAL	1	UNO	--	1	--	--	--	--	--	--	--	--	--	1
22	FNP	--	CERO	--	--	--	--	--	--	--	--	--	--	--	--
23	PRI	1	UNO	--	--	1	--	--	--	--	--	--	--	--	1
24	PDP	--	CERO	--	--	--	--	--	--	--	--	--	--	--	--
25	PNVC	--	CERO	--	--	--	--	--	--	--	--	--	--	--	--
26	PASOVE	--	CERO	--	--	--	--	--	--	--	--	--	--	--	--
27	PPT	--	CERO	--	--	--	--	--	--	--	--	--	--	--	--
28	GENS	--	CERO	--	--	--	--	--	--	--	--	--	--	--	--
29	OD	3	TRES	1	--	--	--	1	--	--	--	--	1	--	3
30	PSC	--	CERO	--	--	--	--	--	--	--	--	--	--	--	--
31	PDI	--	CERO	--	--	--	--	--	--	--	--	--	--	--	--
32	PED	--	CERO	--	--	--	--	--	--	--	--	--	--	--	--
33	PPG	4	CUATRO	1	--	3	--	--	--	--	--	--	--	--	4
34	JS	--	CERO	--	--	--	--	--	--	--	--	--	--	--	--
<b>VOTOS VÁLIDOS</b>		<b>207</b>	<b>DOSCIENTOS SIETE</b>												
<b>VOTOS NULOS</b>		<b>16</b>	<b>DIECISEIS</b>												
<b>BOLETAS OBSERVADAS</b>		<b>0</b>	<b>CERO</b>												
<b>TOTAL VOTOS EMITIDOS</b>		<b>223</b>	<b>DOSCIENTOS VEINTITRES</b>												


FIRMAS DE FUNCIONARIOS DEL COLEGIO

  
PRESIDENTE


  
SECRETARIO


  
PRIMERA VOCA


  
SEGUNDO VOCA

  
SUSTITUTO DE SECRETARIO

FIRMAS DE DELEGADOS POLITICOS

1. 

2. 


3. 

4.

5.

6.

7.

  
**JUNTA ELECTORAL**  
**SANTO DOMINGO ESTE**  
**COLEGIO ELECTORAL**  
 No. 1179C