






**DETALLE VOTOS PARTIDO Y DIPUTADO(A)** No. 1201004





**ELECTORES DEL COLEGIO** Inscritos en la Lista Definitiva de Electores **447**     
 Funcionarios(as) y Delegados(as) **9**     
 CANTIDAD EN LETRAS DE FUNCIONARIOS Y DELEGADOS **9 NUEVE**

No.	AGRUPACIÓN POLÍTICA	VOTOS PARTIDO	VOTOS EN LETRAS PARTIDO	Detalle de Preferencial				TOTAL VOTOS PREFERENCIAL
				1	2	3	4	
1	PRM	117	CIENTO DIECISIETE	24	18	24	25	91
2	PLD	25	VEINTICINCO	9	5	4	1	19
3	FP	49	CUARENTA Y NUEVE	26	6	1	10	43
4	PRD	1	UNO	--	--	--	--	--
5	PRSC	4	CUATRO	--	1	--	2	3
6	ALPAIS	1	UNO	--	1	--	--	1
7	DXC	1	UNO	1	--	--	--	1
8	PUN	1	UNO	--	--	--	1	1
9	BIS	2	DOS	1	--	--	--	1
10	PHD	1	UNO	--	--	--	1	1
11	PCR	1	UNO	--	--	1	--	1
12	PRSD	2	DOS	--	--	1	--	1
13	MODA	1	UNO	--	1	--	--	1
14	F.AMPLIO	1	UNO	--	--	--	1	1
15	APD	4	CUATRO	--	--	--	--	--
16	PP	--	CERO	--	--	--	--	--
17	PLR	--	CERO	--	--	--	--	--
18	PPC	--	CERO	--	--	--	--	--
19	PQDC	--	CERO	--	--	--	--	--
20	UDC	--	CERO	--	--	--	--	--
21	PAL	--	CERO	--	--	--	--	--
22	FNP	--	CERO	--	--	--	--	--
23	PRI	1	UNO	--	--	--	--	--
24	PDP	1	UNO	--	--	--	1	1
25	PNVC	--	CERO	--	--	--	--	--
26	PASOVE	--	CERO	--	--	--	--	--
27	PPT	--	CERO	--	--	--	--	--
28	GENS	2	DOS	--	--	--	1	1
29	OD	2	DOS	--	--	--	1	1
30	PSC	--	CERO	--	--	--	--	--
31	PDI	1	UNO	--	--	--	1	1
32	PED	1	UNO	--	--	--	--	--
33	PPG	--	CERO	--	--	--	--	--
34	JS	1	UNO	--	--	--	1	1
<b>VOTOS VÁLIDOS</b>		<b>220</b>	<b>DOSCIENTOS VEINTE</b>					
<b>VOTOS NULOS</b>		<b>7</b>	<b>SIETE</b>					
<b>BOLETAS OBSERVADAS</b>		<b>0</b>	<b>CERO</b>					
<b>TOTAL VOTOS EMITIDOS</b>		<b>227</b>	<b>DOSCIENTOS VEINTISIETE</b>					

FIRMAS DE FUNCIONARIOS DEL COLEGIO

  
 PRESIDENTE  
  
 SECRETARIO  
  
 PRIMER VOCAL  
  
 SEGUNDO VOCAL  
  
 SUSTITUTO DE SECRETARIO

FIRMAS DE DELEGADOS POLITICOS

1.   
 2.   
 3.   
 4.   
 5.  
 6.  
 7.

