



**RELACIÓN DE VOTACIÓN DEL CARGO
PRESIDENTE(A)**

FORM. No. 5

P

No. 1272901






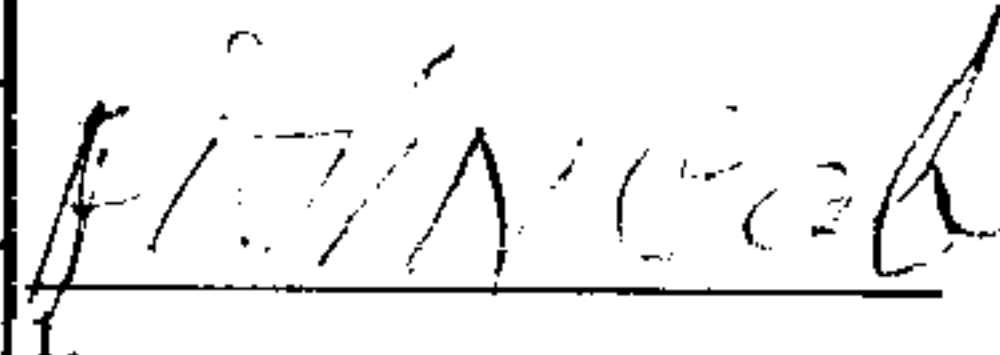

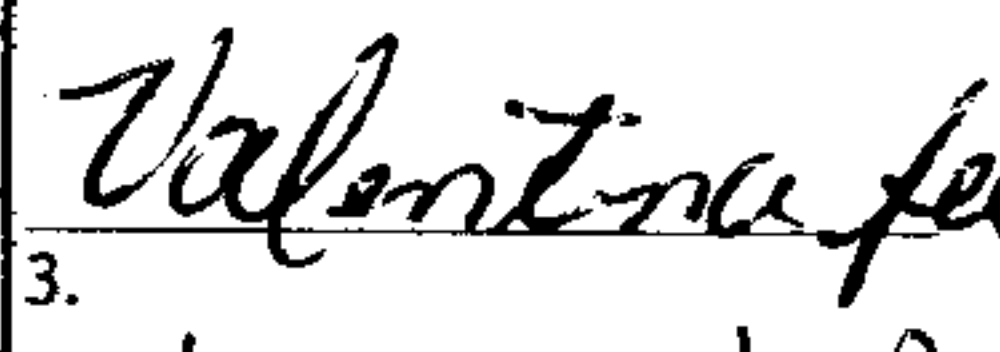





ELECTORES DEL COLEGIO
Inscritos en la Lista Definitiva de Electores

507

Funcionarios(as) y Delegados(as)
NO Pertenecientes a este Colegio

10

CANTIDAD EN LETRAS DE FUNCIONARIOS Y DELEGADOS
DIEZ

No.	AGRUPACIÓN POLÍTICA	TOTAL DEL PARTIDO	CANTIDAD EN LETRAS DEL TOTAL DEL PARTIDO	FIRMAS DE FUNCIONARIOS DEL COLEGIO
1	PARTIDO REVOLUCIONARIO MODERNO PRM	139	CIENTO TREINTA Y NUEVE	 PRESIDENTE  SECRETARIO  PRIMER VOCAL  SEGUNDO VOCAL  SUSTITUTO DE SECRETARIO FIRMAS DE DELEGADOS POLITICOS  1.  2.  3.  4.  5.  6.  7.  8.
2	PARTIDO DE LA LIBERACION DOMINICANA PLD	22	VEINTIDOS	
3	PARTIDO FUERZA DEL PUEBLO FP	70	SETENTA	
4	PARTIDO REVOLUCIONARIO DOMINICANO PRD	0	CERO	
5	PARTIDO REFORMISTA SOCIAL CRISTIANO PRSC	2	DOS	
6	PARTIDO ALIANZA PAIS ALPAIS	0	CERO	
7	PARTIDO DOMINICANOS POR EL CAMBIO DXC	1	UNO	
8	PARTIDO DE UNIDAD NACIONAL PUN	2	DOS	
9	BLOQUE INSTITUCIONAL SOCIAL DEMOCRATA BIS	4	CUATRO	
10	PARTIDO HUMANISTA DOMINICANO PHD	0	CERO	
11	PARTIDO CIVICO RENOVADOR PCR	0	CERO	
12	PARTIDO REVOLUCIONARIO SOCIAL DEMOCRATA PRSD	4	CUATRO	
13	PARTIDO MOVIMIENTO DEMOCRATICO ALTERNATIVO MODA	15	QUINCE	
14	FRENTE AMPLIO F.AMPLIO	2	DOS	
15	ALIANZA POR LA DEMOCRACIA APD	0	CERO	
16	PARTIDO PAIS POSIBLE PP	2	DOS	
17	PARTIDO LIBERAL REFORMISTA PLR	0	CERO	
18	PARTIDO POPULAR CRISTIANO PPC	2	DOS	
19	PARTIDO QUISQUEYANO DEMOCRATA CRISTIANO PQDC	1	UNO	
20	PARTIDO UNION DEMOCRATA CRISTIANA UDC	0	CERO	
21	PARTIDO DE ACCION LIBERAL PAL	0	CERO	
23	PARTIDO REVOLUCIONARIO INDEPENDIENTE PRI	0	CERO	
24	PARTIDO DEMOCRATA POPULAR PDP	1	UNO	
25	PARTIDO NACIONAL VOLUNTAD CIUDADANA PNVC	0	CERO	
26	PARTIDO VERDE DOMINICANO PASOVE	1	UNO	
27	PARTIDO PATRIA PARA TODOS Y TODAS PPT	0	CERO	
28	PARTIDO GENERACION DE SERVIDORES GENS	5	CINCO	
29	PARTIDO OPCION DEMOCRATICA OD	1	UNO	
30	PARTIDO SOCIALISTA CRISTIANO PSC	1	UNO	
31	PARTIDO DEMOCRATA INSTITUCIONAL PDI	0	CERO	
32	PARTIDO ESPERANZA DEMOCRATICA PED	4	CUATRO	
33	PARTIDO PRIMERO LA GENTE PPG	0	CERO	
34	PARTIDO JUSTICIA SOCIAL JS	3	TRES	
VOTOS VÁLIDOS		282	DOSCIENTOS OCHENTA Y DOS	
VOTOS NULOS		7	SIETE	
BOLETAS OBSERVADAS		0	CERO	
TOTAL VOTOS EMITIDOS		289	DOSCIENTOS OCHENTA Y NUEVE	