



**RELACIÓN DE VOTACIÓN DEL CARGO
PRESIDENTE(A)**

FORM. No. 5
P

No. 1259301






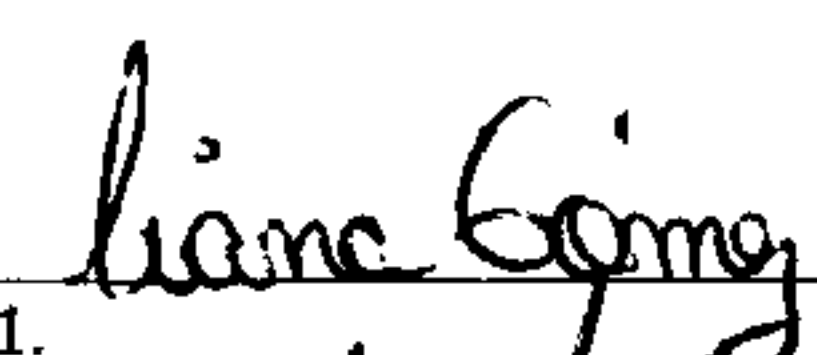
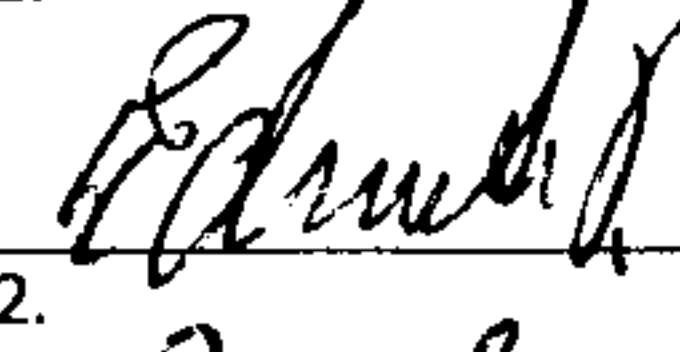

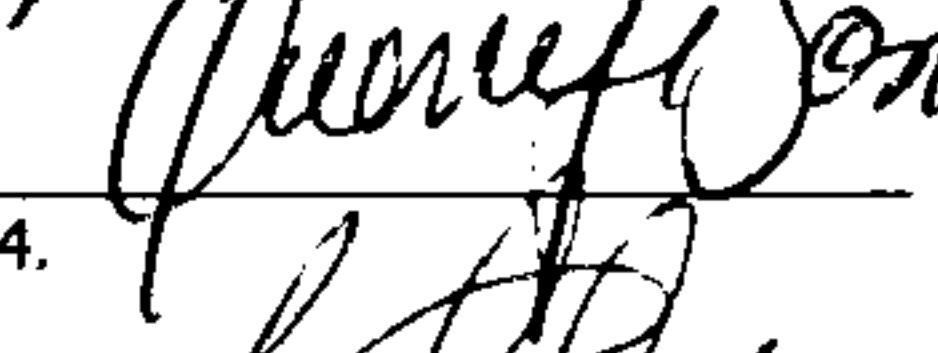


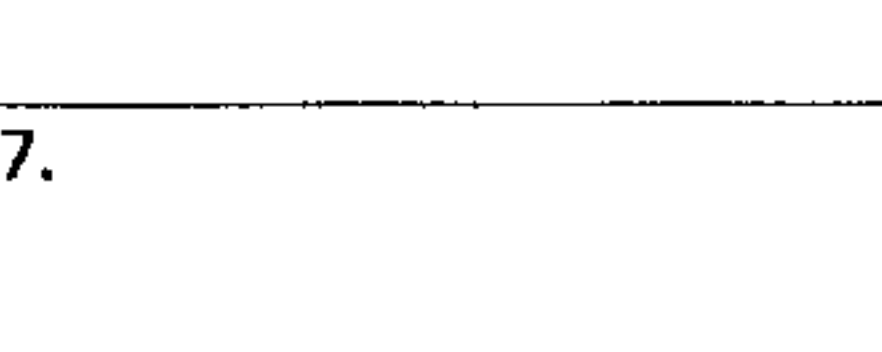

ELECTORES DEL COLEGIO
Inscritos en la Lista Definitiva de Electores

448

Funcionarios(as) y Delegados(as)
NO Pertenecientes a este Colegio

10

CANTIDAD EN LETRAS DE FUNCIONARIOS Y DELEGADOS
DIEZ

No.	AGRUPACIÓN POLÍTICA	TOTAL DEL PARTIDO	CANTIDAD EN LETRAS DEL TOTAL DEL PARTIDO	FIRMAS DE FUNCIONARIOS DEL COLEGIO
1	PARTIDO REVOLUCIONARIO MODERNO PRM	125	CIENTO VEINTICINCO	 PRESIDENTE
2	PARTIDO DE LA LIBERACION DOMINICANA PLD	14	CATORCE	 SECRETARIO
3	PARTIDO FUERZA DEL PUEBLO FP	75	SETENTA Y CINCO	 PRIMER VOCAL
4	PARTIDO REVOLUCIONARIO DOMINICANO PRD	1	UNO	
5	PARTIDO REFORMISTA SOCIAL CRISTIANO PRSC	1	UNO	
6	PARTIDO ALIANZA PAIS ALPAIS	0	CERO	
7	PARTIDO DOMINICANOS POR EL CAMBIO DXC	3	TRES	
8	PARTIDO DE UNIDAD NACIONAL PUN	1	UNO	
9	BLOQUE INSTITUCIONAL SOCIAL DEMOCRATA BIS	2	DOS	 SEGUNDO VOCAL
10	PARTIDO HUMANISTA DOMINICANO PHD	1	UNO	
11	PARTIDO CIVICO RENOVADOR PCR	0	CERO	
12	PARTIDO REVOLUCIONARIO SOCIAL DEMOCRATA PRSD	0	CERO	
13	PARTIDO MOVIMIENTO DEMOCRATICO ALTERNATIVO MODA	1	UNO	 SUSTITUTO DE SECRETARIO
14	FRENTE AMPLIO F.AMPLIO	0	CERO	
15	ALIANZA POR LA DEMOCRACIA APD	1	UNO	
16	PARTIDO PAIS POSIBLE PP	0	CERO	
17	PARTIDO LIBERAL REFORMISTA PLR	0	CERO	
18	PARTIDO POPULAR CRISTIANO PPC	1	UNO	1. 
19	PARTIDO QUIRQUEYANO DEMOCRATA CRISTIANO PQDC	0	CERO	2. 
20	PARTIDO UNION DEMOCRATA CRISTIANA UDC	1	UNO	3. 
21	PARTIDO DE ACCION LIBERAL PAL	0	CERO	4. 
23	PARTIDO REVOLUCIONARIO INDEPENDIENTE PRI	0	CERO	5. 
24	PARTIDO DEMOCRATA POPULAR PDP	0	CERO	6. 
25	PARTIDO NACIONAL VOLUNTAD CIUDADANA PNVC	0	CERO	7. 
26	PARTIDO VERDE DOMINICANO PASOVE	0	CERO	8. 
27	PARTIDO PATRIA PARA TODOS Y TODAS PPT	0	CERO	
28	PARTIDO GENERACION DE SERVIDORES GENS	1	UNO	
29	PARTIDO OPCION DEMOCRATICA OD	0	CERO	
30	PARTIDO SOCIALISTA CRISTIANO PSC	0	CERO	
31	PARTIDO DEMOCRATA INSTITUCIONAL PDI	0	CERO	
32	PARTIDO ESPERANZA DEMOCRATICA PED	8	OCHO	
33	PARTIDO PRIMERO LA GENTE PPG	0	CERO	
34	PARTIDO JUSTICIA SOCIAL JS	0	CERO	
VOTOS VÁLIDOS		236	DOSCIENTOS TREINTA Y SEIS	
VOTOS NULOS		2	DOS	
BOLETAS OBSERVADAS		0	CERO	
TOTAL VOTOS EMITIDOS		238	DOSCIENTOS TREINTA Y OCHO	