



**RELACIÓN DE VOTACIÓN DEL CARGO
SENADOR(A)**






FORM. No. 5
S






No. 1343703

ELECTORES DEL COLEGIO
Inscritos en la Lista Definitiva de Electores **498**

Funcionarios(as) y Delegados(as)
NO Pertenecientes a este Colegio **12**

CANTIDAD EN LETRAS DE FUNCIONARIOS Y DELEGADOS
DOCE

No.	AGRUPACIÓN POLÍTICA	TOTAL DEL PARTIDO	CANTIDAD EN LETRAS DEL TOTAL DEL PARTIDO	FIRMAS DE FUNCIONARIOS DEL COLEGIO
1	PARTIDO REVOLUCIONARIO MODERNO PRM	123	CIENTO VEINTITRES	<div style="text-align: center;">  PRESIDENTE </div> <div style="text-align: center;">  SECRETARIO </div> <div style="text-align: center;">  PRIMER VOCAL </div> <div style="text-align: center;">  SEGUNDO VOCAL </div> <div style="text-align: center;">  SUSTITUTO DE SECRETARIO </div>
2	PARTIDO DE LA LIBERACION DOMINICANA PLD	42	CUARENTA Y DOS	
3	PARTIDO FUERZA DEL PUEBLO FP	57	CINCUENTA Y SIETE	
4	PARTIDO REVOLUCIONARIO DOMINICANO PRD	10	DIEZ	
5	PARTIDO REFORMISTA SOCIAL CRISTIANO PRSC	2	DOS	
6	PARTIDO ALIANZA PAIS ALPAIS	2	DOS	
7	PARTIDO DOMINICANOS POR EL CAMBIO DXC	1	UNO	
8	PARTIDO DE UNIDAD NACIONAL PUN	2	DOS	
9	BLOQUE INSTITUCIONAL SOCIAL DEMOCRATA BIS	1	UNO	
10	PARTIDO HUMANISTA DOMINICANO PHD	1	UNO	
11	PARTIDO CIVICO RENOVADOR PCR	1	UNO	
12	PARTIDO REVOLUCIONARIO SOCIAL DEMOCRATA PRSD	3	TRES	
13	PARTIDO MOVIMIENTO DEMOCRATICO ALTERNATIVO MODA	0	CERO	
14	FRENTE AMPLIO F.AMPLIO	2	DOS	
15	ALIANZA POR LA DEMOCRACIA APD	1	UNO	
16	PARTIDO PAIS POSIBLE PP	3	TRES	
17	PARTIDO LIBERAL REFORMISTA PLR	1	UNO	
18	PARTIDO POPULAR CRISTIANO PPC	1	UNO	
19	PARTIDO QUIBUEYANO DEMOCRATA CRISTIANO PQDC	1	UNO	
20	PARTIDO UNION DEMOCRATA CRISTIANA UDC	0	CERO	
21	PARTIDO DE ACCION LIBERAL PAL	0	CERO	
22	FUERZA NACIONAL PROGRESISTA FNP	1	UNO	
23	PARTIDO REVOLUCIONARIO INDEPENDIENTE PRI	1	UNO	
24	PARTIDO DEMOCRATA POPULAR PDP	0	CERO	
25	PARTIDO NACIONAL VOLUNTAD CIUDADANA PNVC	1	UNO	
26	PARTIDO VERDE DOMINICANO PASOVE	0	CERO	
27	PARTIDO PATRIA PARA TODOS Y TODAS PPT	0	CERO	
28	PARTIDO GENERACION DE SERVIDORES GENS	2	DOS	
29	PARTIDO OPCION DEMOCRATICA OD	0	CERO	
30	PARTIDO SOCIALISTA CRISTIANO PSC	0	CERO	
31	PARTIDO DEMOCRATA INSTITUCIONAL PDI	1	UNO	
32	PARTIDO ESPERANZA DEMOCRATICA PED	2	DOS	
33	PARTIDO PRIMERO LA GENTE PPG	2	DOS	
34	PARTIDO JUSTICIA SOCIAL JS	0	CERO	

- FIRMAS DE DELEGADOS POLITICOS
1. 
 2. 
 3. 
 4. 
 5. 
 6. _____
 7. _____
 8. _____

VOTOS VÁLIDOS	264	DOSCIENTOS SESENTA Y CUATRO
VOTOS NULOS	8	OCHO
BOLETAS OBSERVADAS	0	CERO
TOTAL VOTOS EMITIDOS	272	DOSCIENTOS SETENTA Y DOS

