



Municipio

350

PUÑAL

Colegio

0452

153-CENTRO EDUCATIVO CELINA AURORA BAEZ COLLADO, PARAJE LAGUNA PRIETA ABAJO

PUÑAL



RELACIÓN DE VOTACIÓN DEL CARGO  
SENADOR(A)

FORM. No. 5

S

No. 1471503









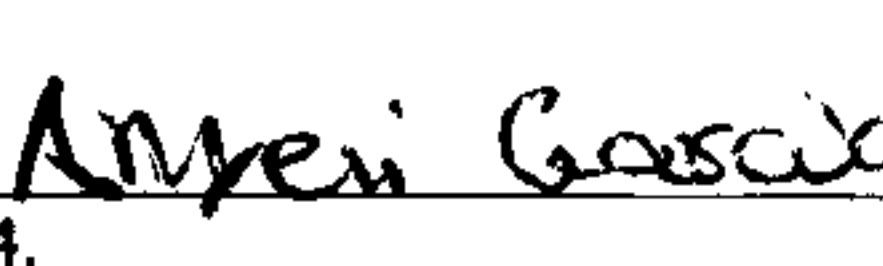
ELECTORES DEL COLEGIO  
Inscritos en la Lista Definitiva de Electores

503

Funcionarios(as) y Delegados(as)  
NO Pertenecientes a este Colegio

8

CANTIDAD EN LETRAS DE FUNCIONARIOS Y DELEGADOS  
OCHO

No.	AGRUPACIÓN POLÍTICA	TOTAL DEL PARTIDO	CANTIDAD EN LETRAS DEL TOTAL DEL PARTIDO	FIRMAS DE FUNCIONARIOS DEL COLEGIO
1	PARTIDO REVOLUCIONARIO MODERNO PRM	123	CIENTO VEINTITRES	 PRESIDENTE  SECRETARIO  PRIMER VOCAL  SEGUNDO VOCAL  SUSTITUTO DE SECRETARIO
2	PARTIDO DE LA LIBERACION DOMINICANA PLD	31	TREINTA Y UNO	
3	PARTIDO FUERZA DEL PUEBLO FP	47	CUARENTA Y SIETE	
4	PARTIDO REVOLUCIONARIO DOMINICANO PRD	8	OCHO	
5	PARTIDO REFORMISTA SOCIAL CRISTIANO PRSC	2	DOS	
6	PARTIDO ALIANZA PAIS ALPAIS	2	DOS	
7	PARTIDO DOMINICANOS POR EL CAMBIO DXC	6	SEIS	
8	PARTIDO DE UNIDAD NACIONAL PUN	4	CUATRO	
9	BLOQUE INSTITUCIONAL SOCIAL DEMOCRATA BIS	2	DOS	
10	PARTIDO HUMANISTA DOMINICANO PHD	1	UNO	
11	PARTIDO CIVICO RENOVADOR PCR	2	DOS	
12	PARTIDO REVOLUCIONARIO SOCIAL DEMOCRATA PRSD	1	UNO	
13	PARTIDO MOVIMIENTO DEMOCRATICO ALTERNATIVO MODA	0	CERO	
14	FRENTE AMPLIO F.AMPLIO	0	CERO	
15	ALIANZA POR LA DEMOCRACIA APD	1	UNO	
16	PARTIDO PAIS POSIBLE PP	2	DOS	
17	PARTIDO LIBERAL REFORMISTA PLR	0	CERO	
18	PARTIDO POPULAR CRISTIANO PPC	1	UNO	1. 
19	PARTIDO QUISQUEYANO DEMOCRATA CRISTIANO PQDC	2	DOS	2. 
20	PARTIDO UNION DEMOCRATA CRISTIANA UDC	0	CERO	3. 
21	PARTIDO DE ACCION LIBERAL PAL	0	CERO	4. 
22	FUERZA NACIONAL PROGRESISTA FNP	1	UNO	5.
23	PARTIDO REVOLUCIONARIO INDEPENDIENTE PRI	1	UNO	6.
24	PARTIDO DEMOCRATA POPULAR PDP	0	CERO	7.
25	PARTIDO NACIONAL VOLUNTAD CIUDADANA PNVC	0	CERO	8.
26	PARTIDO VERDE DOMINICANO PASOVE	0	CERO	
27	PARTIDO PATRIA PARA TODOS Y TODAS PPT	1	UNO	
28	PARTIDO GENERACION DE SERVIDORES GENS	1	UNO	
29	PARTIDO OPCION DEMOCRATICA OD	0	CERO	
30	PARTIDO SOCIALISTA CRISTIANO PSC	0	CERO	
31	PARTIDO DEMOCRATA INSTITUCIONAL PDI	1	UNO	
32	PARTIDO ESPERANZA DEMOCRATICA PED	3	TRES	
33	PARTIDO PRIMERO LA GENTE PPG	0	CERO	
34	PARTIDO JUSTICIA SOCIAL JS	1	UNO	
VOTOS VÁLIDOS		244	DOSCIENTOS CUARENTA Y CUATRO	
VOTOS NULOS		0	CERO	
BOLETAS OBSERVADAS		0	CERO	
TOTAL VOTOS EMITIDOS		244	DOSCIENTOS CUARENTA Y CUATRO	

