



RELACIÓN DE VOTACIÓN DEL CARGO
 PRESIDENTE(A)

FORM. No. 5

P

No. 1949301

ELECTORES DEL COLEGIO
 Inscritos en la Lista Definitiva de Electores




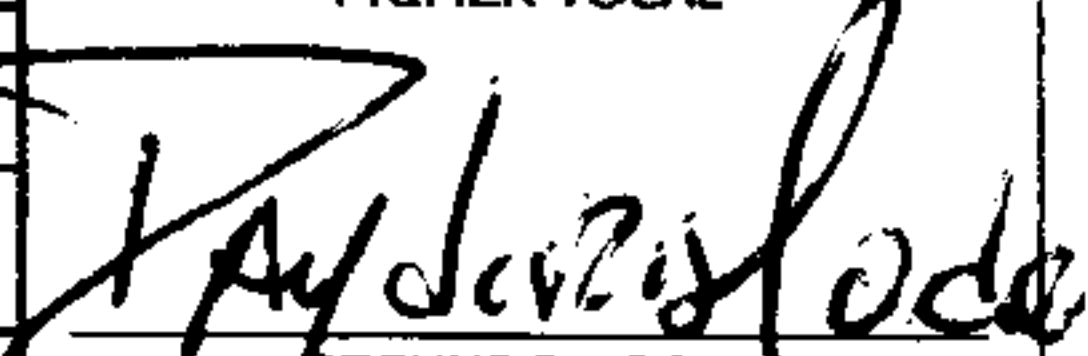


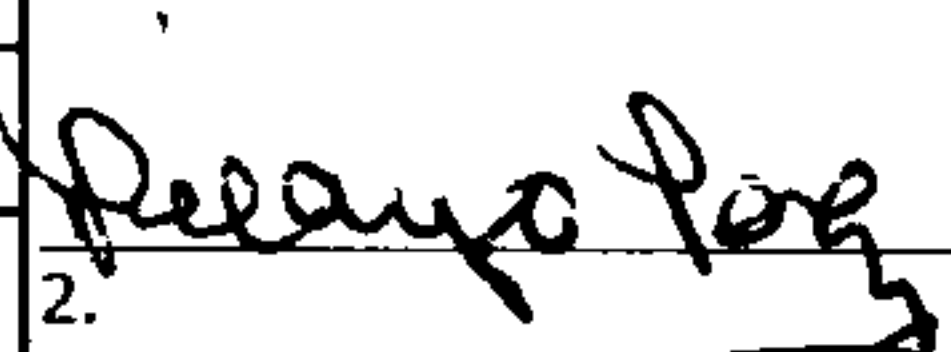






494

Funcionarios(as) y Delegados(as)
 NO Pertenecientes a este Colegio

8

CANTIDAD EN LETRAS DE FUNCIONARIOS Y DELEGADOS

OCHO

No.	AGRUPACIÓN POLÍTICA	TOTAL DEL PARTIDO	CANTIDAD EN LETRAS DEL TOTAL DEL PARTIDO	FIRMAS DE FUNCIONARIOS DEL COLEGIO
1	PARTIDO REVOLUCIONARIO MODERNO PRM	59	CINCUENTA Y NUEVE	 PRESIDENTE  SECRETARIO  PRIMER VOCAL  SEGUNDO VOCAL  SUSTITUTO DE SECRETARIO
2	PARTIDO DE LA LIBERACION DOMINICANA PLD	2	DOS	
3	PARTIDO FUERZA DEL PUEBLO FP	14	CATORCE	
4	PARTIDO REVOLUCIONARIO DOMINICANO PRD	0	CERO	
5	PARTIDO REFORMISTA SOCIAL CRISTIANO PRSC	1	UNO	
6	PARTIDO ALIANZA PAIS ALPAIS	1	UNO	
7	PARTIDO DOMINICANOS POR EL CAMBIO DXC	1	UNO	
8	PARTIDO DE UNIDAD NACIONAL PUN	0	CERO	
9	BLOQUE INSTITUCIONAL SOCIAL DEMOCRATA BIS	0	CERO	
10	PARTIDO HUMANISTA DOMINICANO PHD	1	UNO	
11	PARTIDO CIVICO RENOVADOR PCR	0	CERO	
12	PARTIDO REVOLUCIONARIO SOCIAL DEMOCRATA PRSD	1	UNO	
13	PARTIDO MOVIMIENTO DEMOCRATICO ALTERNATIVO MODA	0	CERO	
14	FRENTE AMPLIO F.AMPLIO	0	CERO	
15	ALIANZA POR LA DEMOCRACIA APD	0	CERO	FIRMAS DE DELEGADOS POLITICOS  1.  2.  3.  4.  5.  6. No. _____ 7.  8.
16	PARTIDO PAIS POSIBLE PP	1	UNO	
17	PARTIDO LIBERAL REFORMISTA PLR	0	CERO	
18	PARTIDO POPULAR CRISTIANO PPC	0	CERO	
19	PARTIDO QUESQUEYANO DEMOCRATA CRISTIANO PQDC	0	CERO	
20	PARTIDO UNION DEMOCRATA CRISTIANA UDC	0	CERO	
21	PARTIDO DE ACCION LIBERAL PAL	0	CERO	
23	PARTIDO REVOLUCIONARIO INDEPENDIENTE PRI	0	CERO	
24	PARTIDO DEMOCRATA POPULAR PDP	0	CERO	
25	PARTIDO NACIONAL VOLUNTAD CIUDADANA PNVC	0	CERO	
26	PARTIDO VERDE DOMINICANO PASOVE	0	CERO	
27	PARTIDO PATRIA PARA TODOS Y TODAS PPT	0	CERO	
28	PARTIDO GENERACION DE SERVIDORES GENS	2	DOS	
29	PARTIDO OPCION DEMOCRATICA OD	6	SEIS	
30	PARTIDO SOCIALISTA CRISTIANO PSC	0	CERO	
31	PARTIDO DEMOCRATA INSTITUCIONAL PDI	0	CERO	
32	PARTIDO ESPERANZA DEMOCRATICA PED	17	DIECISIETE	
33	PARTIDO PRIMERO LA GENTE PPG	0	CERO	
34	PARTIDO JUSTICIA SOCIAL JS	1	UNO	
VOTOS VÁLIDOS		107	CIENTO SIETE	OCLEE TORONTO COLEGIO ELECTORAL No. _____  OCLEE TORONTO COLEGIO ELECTORAL No. _____
VOTOS NULOS		1	UNO	
BOLETAS OBSERVADAS		0	CERO	
TOTAL VOTOS EMITIDOS		108	CIENTO OCHO	