






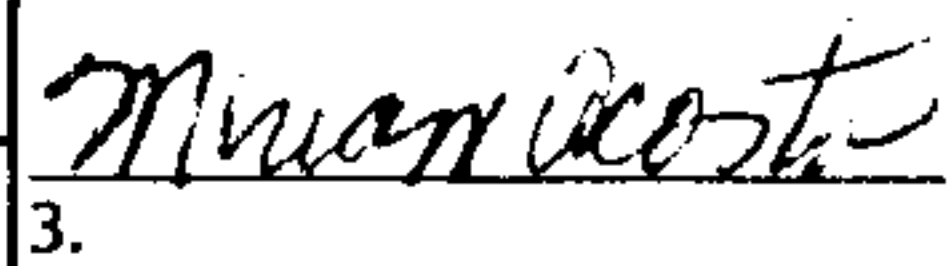


	RELACIÓN DE VOTACIÓN DEL CARGO PRESIDENTE(A)	FORM. No. 5 P
--	---	--

ELECTORES DEL COLEGIO Inscritos en la Lista Definitiva de Electores 448	Funcionarios(as) y Delegados(as) NO Pertenecientes a este Colegio 7	No. 1933101 CANTIDAD EN LETRAS DE FUNCIONARIOS Y DELEGADOS SIETE
--	--	---

No.	AGRUPACIÓN POLÍTICA	TOTAL DEL PARTIDO	CANTIDAD EN LETRAS DEL TOTAL DEL PARTIDO	FIRMAS DE FUNCIONARIOS DEL COLEGIO
1	PARTIDO REVOLUCIONARIO MODERNO PRM	40	CUARENTA	
2	PARTIDO DE LA LIBERACION DOMINICANA PLD	4	CUATRO	
3	PARTIDO FUERZA DEL PUEBLO FP	27	VEINTISIETE	PRESIDENTE
4	PARTIDO REVOLUCIONARIO DOMINICANO PRD	0	CERO	
5	PARTIDO REFORMISTA SOCIAL CRISTIANO PRSC	0	CERO	
6	PARTIDO ALIANZA PAIS ALPAIS	0	CERO	SECRETARIO
7	PARTIDO DOMINICANOS POR EL CAMBIO DXC	0	CERO	
8	PARTIDO DE UNIDAD NACIONAL PUN	1	UNO	PRIMER VOCAL
9	BLOQUE INSTITUCIONAL SOCIAL DEMOCRATA BIS	0	CERO	
10	PARTIDO HUMANISTA DOMINICANO PHD	0	CERO	
11	PARTIDO CIVICO RENOVADOR PCR	1	UNO	SEGUNDO VOCAL
12	PARTIDO REVOLUCIONARIO SOCIAL DEMOCRATA PRSD	0	CERO	
13	PARTIDO MOVIMIENTO DEMOCRATICO ALTERNATIVO MODA	0	CERO	
14	FRENTE AMPLIO F.AMPLIO	0	CERO	SUSTITUTO DE SECRETARIO
15	ALIANZA POR LA DEMOCRACIA APD	0	CERO	
16	PARTIDO PAIS POSIBLE PP	1	UNO	FIRMAS DE DELEGADOS POLITICOS
17	PARTIDO LIBERAL REFORMISTA PLR	0	CERO	
18	PARTIDO POPULAR CRISTIANO PPC	0	CERO	
19	PARTIDO QUISQUEYANO DEMOCRATA CRISTIANO PQDC	1	UNO	
20	PARTIDO UNION DEMOCRATA CRISTIANA UDC	0	CERO	2.
21	PARTIDO DE ACCION LIBERAL PAL	0	CERO	
23	PARTIDO REVOLUCIONARIO INDEPENDIENTE PRI	0	CERO	3.
24	PARTIDO DEMOCRATA POPULAR PDP	0	CERO	
25	PARTIDO NACIONAL VOLUNTAD CIUDADANA PNVC	0	CERO	4.
26	PARTIDO VERDE DOMINICANO PASOVE	0	CERO	
27	PARTIDO PATRIA PARA TODOS Y TODAS PPT	0	CERO	5.
28	PARTIDO GENERACION DE SERVIDORES GENS	1	UNO	
29	PARTIDO OPCION DEMOCRATICA OD	1	UNO	6.
30	PARTIDO SOCIALISTA CRISTIANO PSC	2	DOS	
31	PARTIDO DEMOCRATA INSTITUCIONAL PDI	0	CERO	7.
32	PARTIDO ESPERANZA DEMOCRATICA PED	2	DOS	
33	PARTIDO PRIMERO LA GENTE PPG	0	CERO	8.
34	PARTIDO JUSTICIA SOCIAL JS	1	UNO	

VOTOS VÁLIDOS	82	OCHENTA Y DOS
VOTOS NULOS	11	ONCE
BOLETAS OBSERVADAS	0	CERO
TOTAL VOTOS EMITIDOS	93	NOVENTA Y TRES