



Municipio

001

DISTRITO NACIONAL

Colegio

0436

88-ESCUELA VOCACIONAL FEMENINO CONCEPCION BONA, CALLE DR. TEJADA FLORENTINO
 ESQ. CALLE SAN MARTIN
 CIRCUNSCRIPCION 3
 DISTRITO NACIONAL



**RELACION DE VOTACION DEL CARGO
 SENADOR(A)**

FORM. No. 5

S

No. 0089403






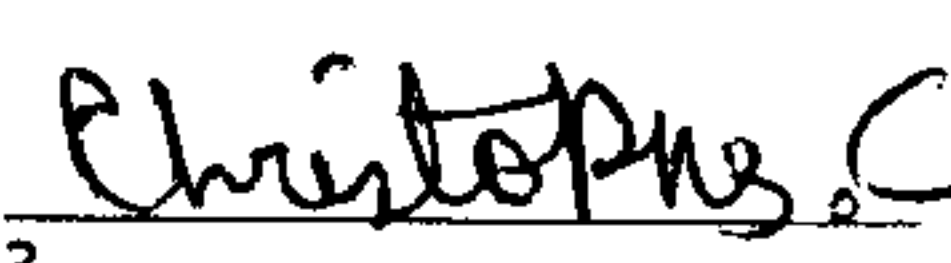

ELECTORES DEL COLEGIO
 Inscritos en la Lista Definitiva de Electores

138

Funcionarios(as) y Delegados(as)
 NO Pertenecientes a este Colegio

12

CANTIDAD EN LETRAS DE FUNCIONARIOS Y DELEGADOS
 DOCE

No.	AGRUPACION POLITICA	TOTAL DEL PARTIDO	CANTIDAD EN LETRAS DEL TOTAL DEL PARTIDO	FIRMAS DE FUNCIONARIOS DEL COLEGIO
1	PARTIDO REVOLUCIONARIO MODERNO PRM	27	VEINTISIETE	 PRESIDENTE
2	PARTIDO DE LA LIBERACION DOMINICANA PLD	22	VEINTIDOS	
3	PARTIDO FUERZA DEL PUEBLO FP	27	VEINTISIETE	
4	PARTIDO REVOLUCIONARIO DOMINICANO PRD	5	CINCO	
5	PARTIDO REFORMISTA SOCIAL CRISTIANO PRSC	1	UNO	 SECRETARIO
6	PARTIDO ALIANZA PAIS ALPAIS	2	DOS	
7	PARTIDO DOMINICANOS POR EL CAMBIO DXC	0	CERO	PRIMER VOCAL
8	PARTIDO DE UNIDAD NACIONAL PUN	0	CERO	
9	BLOQUE INSTITUCIONAL SOCIAL DEMOCRATA BIS	2	DOS	SEGUNDO VOCAL
10	PARTIDO HUMANISTA DOMINICANO PHD	0	CERO	
11	PARTIDO CIVICO RENOVADOR PCR	0	CERO	 SUSTITUTO DE SECRETARIO
12	PARTIDO REVOLUCIONARIO SOCIAL DEMOCRATA PRSD	0	CERO	
13	PARTIDO MOVIMIENTO DEMOCRATICO ALTERNATIVO MODA	0	CERO	FIRMAS DE DELEGADOS POLITICOS
14	FRENTE AMPLIO F.AMPLIO	1	UNO	
15	ALIANZA POR LA DEMOCRACIA APD	0	CERO	
16	PARTIDO PAIS POSIBLE PP	1	UNO	
17	PARTIDO LIBERAL REFORMISTA PLR	0	CERO	
19	PARTIDO QUIRQUEYANO DEMOCRATA CRISTIANO PQDC	1	UNO	
20	PARTIDO UNION DEMOCRATA CRISTIANA UDC	0	CERO	2.
21	PARTIDO DE ACCION LIBERAL PAL	1	UNO	
22	FUERZA NACIONAL PROGRESISTA FNP	1	UNO	3. 
23	PARTIDO REVOLUCIONARIO INDEPENDIENTE PRI	1	UNO	
24	PARTIDO DEMOCRATA POPULAR PDP	0	CERO	4. 
25	PARTIDO NACIONAL VOLUNTAD CIUDADANA PNVC	0	CERO	
26	PARTIDO VERDE DOMINICANO PASOVE	0	CERO	5.
27	PARTIDO PATRIA PARA TODOS Y TODAS PPT	0	CERO	
28	PARTIDO GENERACION DE SERVIDORES GENS	1	UNO	6.
29	PARTIDO OPCION DEMOCRATICA OD	0	CERO	
30	PARTIDO SOCIALISTA CRISTIANO PSC	0	CERO	7.
31	PARTIDO DEMOCRATA INSTITUCIONAL PDI	0	CERO	
32	PARTIDO ESPERANZA DEMOCRATICA PED	0	CERO	8.
33	PARTIDO PRIMERO LA GENTE PPG	0	CERO	
34	PARTIDO JUSTICIA SOCIAL JS	0	CERO	

VOTOS VÁLIDOS	93	NOVENTA Y TRES
VOTOS NULOS	4	CUATRO
BOLETAS OBSERVADAS	0	CERO
TOTAL VOTOS EMITIDOS	97	NOVENTA Y SIETE

