



RELACION DE VOTACION DEL CARGO
PRESIDENTE(A)

FORM. No. 5

P

No. 0108401




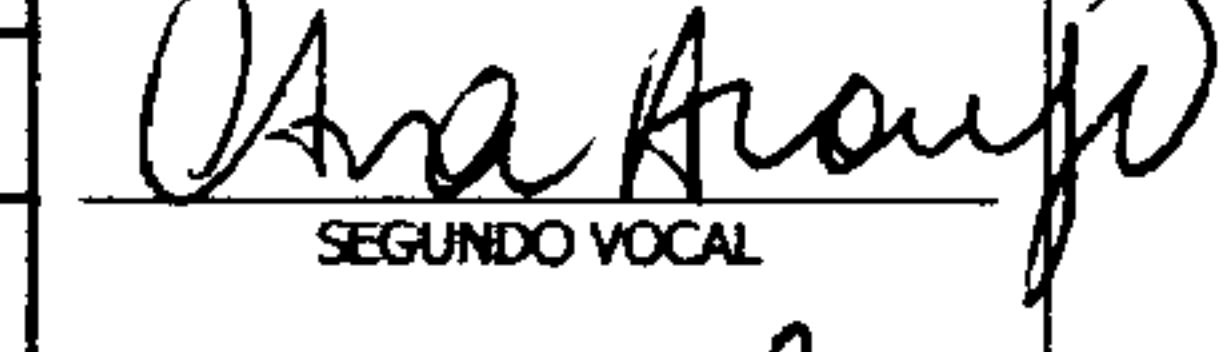





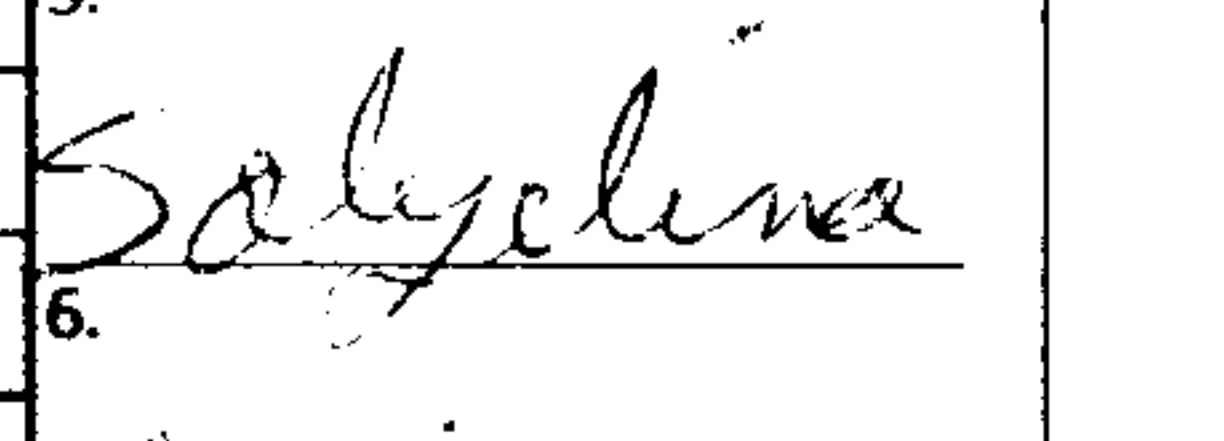



ELECTORES DEL COLEGIO
Inscritos en la Lista Definitiva de Electores

462

Funcionarios(as) y Delegados(as)
NO Pertenecientes a este Colegio

12

CANTIDAD EN LETRAS DE FUNCIONARIOS Y DELEGADOS
DOCE

No.	AGRUPACION POLITICA	TOTAL DEL PARTIDO	CANTIDAD EN LETRAS DEL TOTAL DEL PARTIDO	FIRMAS DE FUNCIONARIOS DEL COLEGIO
1	PARTIDO REVOLUCIONARIO MODERNO PRM	111	CIENTO ONCE	 PRESIDENTE  SECRETARIO  PRIMER VOCAL  SEGUNDO VOCAL  SUSTITUTO DE SECRETARIO <p>FIRMAS DE DELEGADOS POLITICOS</p>  1.  2.  3.  4.  5.  6.  7.  8.
2	PARTIDO DE LA LIBERACION DOMINICANA PLD	15	QUINCE	
3	PARTIDO FUERZA DEL PUEBLO FP	100	CIEN	
4	PARTIDO REVOLUCIONARIO DOMINICANO PRD	1	UNO	
5	PARTIDO REFORMISTA SOCIAL CRISTIANO PRSC	0	CERO	
6	PARTIDO ALIANZA PAIS ALPAIS	1	UNO	
7	PARTIDO DOMINICANOS POR EL CAMBIO DXC	0	CERO	
8	PARTIDO DE UNIDAD NACIONAL PUN	1	UNO	
9	BLOQUE INSTITUCIONAL SOCIAL DEMOCRATA BIS	5	CINCO	
10	PARTIDO HUMANISTA DOMINICANO PHD	0	CERO	
11	PARTIDO CIVICO RENOVADOR PCR	1	UNO	
12	PARTIDO REVOLUCIONARIO SOCIAL DEMOCRATA PRSD	2	DOS	
13	PARTIDO MOVIMIENTO DEMOCRATICO ALTERNATIVO MODA	1	UNO	
14	FRENTE AMPLIO F.AMPLIO	1	UNO	
15	ALIANZA POR LA DEMOCRACIA APD	2	DOS	
16	PARTIDO PAIS POSIBLE PP	1	UNO	
17	PARTIDO LIBERAL REFORMISTA PLR	0	CERO	
18	PARTIDO POPULAR CRISTIANO PPC	1	UNO	
19	PARTIDO QISQUEYANO DEMOCRATA CRISTIANO PQDC	2	DOS	
20	PARTIDO UNION DEMOCRATA CRISTIANA UDC	3	TRES	
21	PARTIDO DE ACCION LIBERAL PAL	0	CERO	
23	PARTIDO REVOLUCIONARIO INDEPENDIENTE PRI	1	UNO	
24	PARTIDO DEMOCRATA POPULAR PDP	0	CERO	
25	PARTIDO NACIONAL VOLUNTAD CIUDADANA PNVC	0	CERO	
26	PARTIDO VERDE DOMINICANO PASOVE	1	UNO	
27	PARTIDO PATRIA PARA TODOS Y TODAS PPT	0	CERO	
28	PARTIDO GENERACION DE SERVIDORES GENS	2	DOS	
29	PARTIDO OPCION DEMOCRATICA OD	4	CUATRO	
30	PARTIDO SOCIALISTA CRISTIANO PSC	0	CERO	
31	PARTIDO DEMOCRATA INSTITUCIONAL PDI	2	DOS	
32	PARTIDO ESPERANZA DEMOCRATICA PED	5	CINCO	
33	PARTIDO PRIMERO LA GENTE PPG	0	CERO	
34	PARTIDO JUSTICIA SOCIAL JS	0	CERO	
VOTOS VÁLIDOS		263	DOSCIENTOS SESENTA Y TRES	
VOTOS NULOS		5	CINCO	
BOLETAS OBSERVADAS		0	CERO	
TOTAL VOTOS EMITIDOS		268	DOSCIENTOS SESENTA Y OCHO	

