





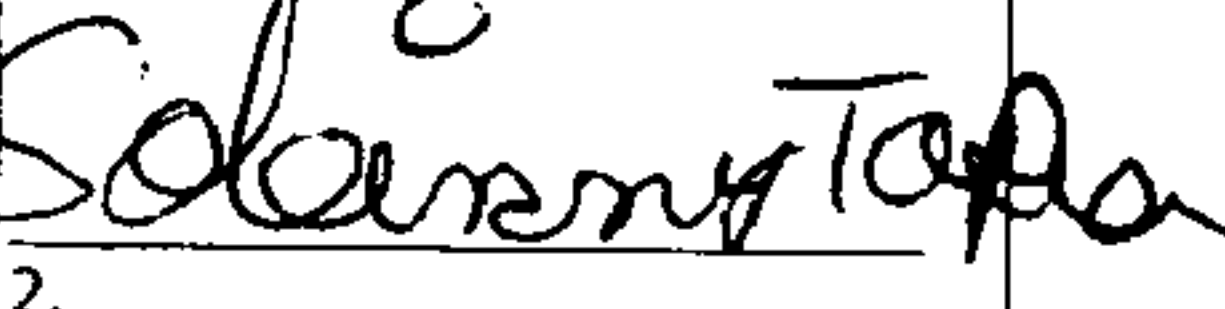
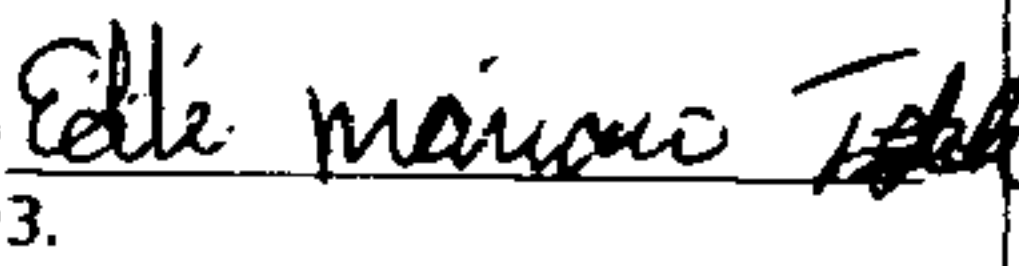

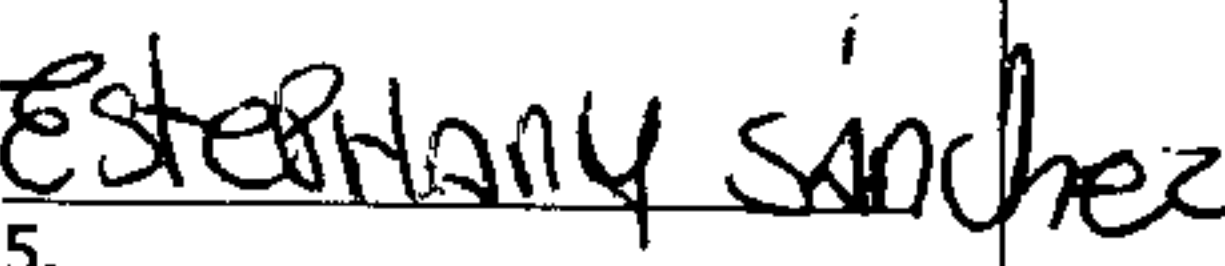

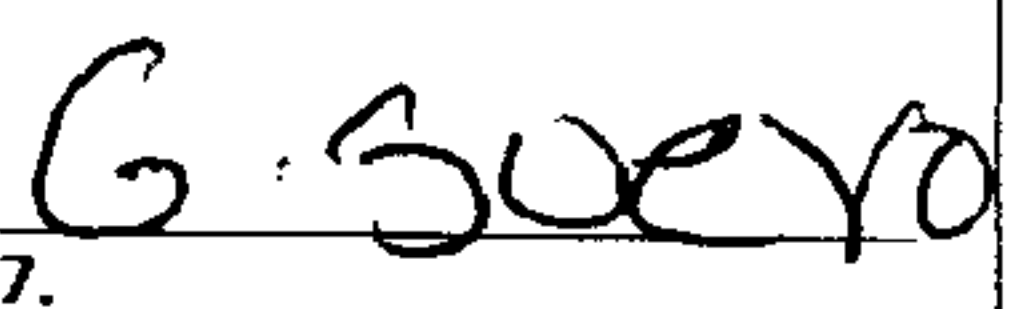
	RELACIÓN DE VOTACIÓN DEL NIVEL REGIDOR(A)	FORM. No. 5 R
ELECTORES DEL COLEGIO Inscritos en la Lista Definitiva de Electores 518		No. 1417011 Funcionarios(as) y Delegados(as) NO Pertenecientes a este Colegio 11 CANTIDAD EN LETRAS DE FUNCIONARIOS Y DELEGADOS ONCE

No.	AGRUPACIÓN POLÍTICA	TOTAL DEL PARTIDO	CANTIDAD EN LETRAS DEL TOTAL DEL PARTIDO	FIRMAS DE FUNCIONARIOS DEL COLEGIO
1	PARTIDO REVOLUCIONARIO MODERNO PRM	95	NOVENTA Y CINCO	<div style="text-align: center;">  PRESIDENTE </div> <div style="text-align: center;">  SECRETARIO </div> <div style="text-align: center;">  PRIMER VOCAL </div> <div style="text-align: center;">  SEGUNDO VOCAL </div> <div style="text-align: center;">  SUSTITUTO DE SECRETARIO </div>
2	PARTIDO DE LA LIBERACION DOMINICANA PLD	45	CUARENTA Y CINCO	
3	PARTIDO FUERZA DEL PUEBLO FP	18	DIECIOCHO	
4	PARTIDO REVOLUCIONARIO DOMINICANO PRD	17	DIECISIETE	
5	PARTIDO REFORMISTA SOCIAL CRISTIANO PRSC	3	TRES	
6	PARTIDO ALIANZA PAIS ALPAIS	5	CINCO	
7	PARTIDO DOMINICANOS POR EL CAMBIO DXC	3	TRES	
8	PARTIDO DE UNIDAD NACIONAL PUN	2	DOS	
9	BLOQUE INSTITUCIONAL SOCIAL DEMOCRATA BIS	5	CINCO	
10	PARTIDO HUMANISTA DOMINICANO PHD	3	TRES	
11	PARTIDO CINCO RENOVADOR PCR	10	DIEZ	
12	PARTIDO REVOLUCIONARIO SOCIAL DEMOCRATA PRSD	1	UNO	
13	PARTIDO DEMOCRATICO ALTERNATIVO MODA	2	DOS	
14	FRENTE AMPLIO FAMP	3	TRES	
15	ALIANZA POR LA DEMOCRACIA APD	3	TRES	
16	PARTIDO PAIS POSIBLE PP	4	CUATRO	
17	PARTIDO LIBERAL REFORMISTA PLR	0	CERO	
18	PARTIDO POPULAR CRISTIANO PPC	0	CERO	
19	PARTIDO QUIRQUEYANO DEMOCRATA CRISTIANO PQDC	1	UNO	
20	PARTIDO UNION DEMOCRATA CRISTIANA UDC	1	UNO	
21	PARTIDO DE ACCION LIBERAL PAL	0	CERO	
23	PARTIDO REVOLUCIONARIO INDEPENDIENTE PRI	1	UNO	
24	PARTIDO DEMOCRATA POPULAR PDP	1	UNO	
25	PARTIDO NACIONAL VOLUNTAD CIUDADANA PNVC	1	UNO	
26	PARTIDO VERDE DOMINICANO PASOVE	1	UNO	
28	PARTIDO GENERACION DE SERVIDORES GENS	0	CERO	
29	PARTIDO OPCION DEMOCRATICA OD	1	UNO	
30	PARTIDO SOCIALISTA CRISTIANO PSC	1	UNO	
31	PARTIDO DEMOCRATA INSTITUCIONAL PDI	1	UNO	
33	PARTIDO PRIMERO LA GENTE PPG	7	SIETE	
34	PARTIDO JUSTICIA SOCIAL JS	0	CERO	

VOTOS VÁLIDOS	235	DOSCIENTOS TREINTA Y CINCO
VOTOS NULOS	19	DIECINUEVE
BOLETAS OBSERVADAS	0	CERO
TOTAL VOTOS EMITIDOS	254	DOSCIENTOS CINCUENTA Y CUATRO

FIRMAS DE DELEGADOS POLITICOS

1. 
2. 
3. 
4. 
5. 
6. 
7. 
8. 