



**RELACIÓN DE VOTACIÓN DEL NIVEL
 ALCALDE(SA)**

FORM. No. 5

A

No. 1340809




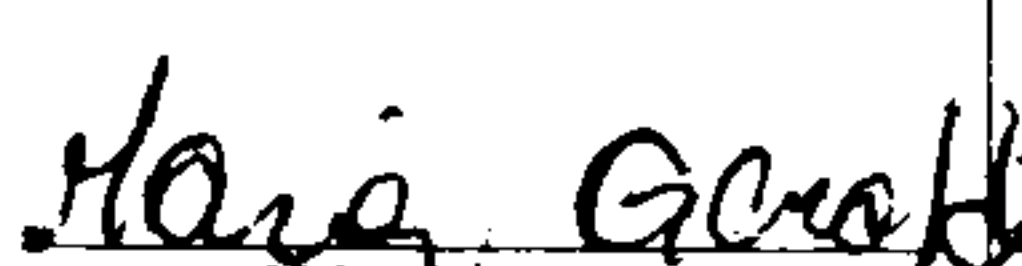

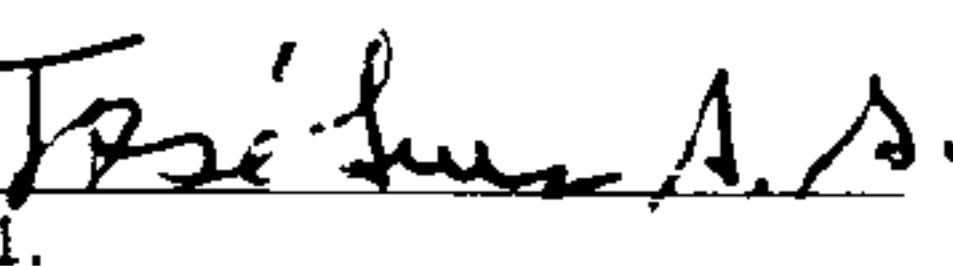
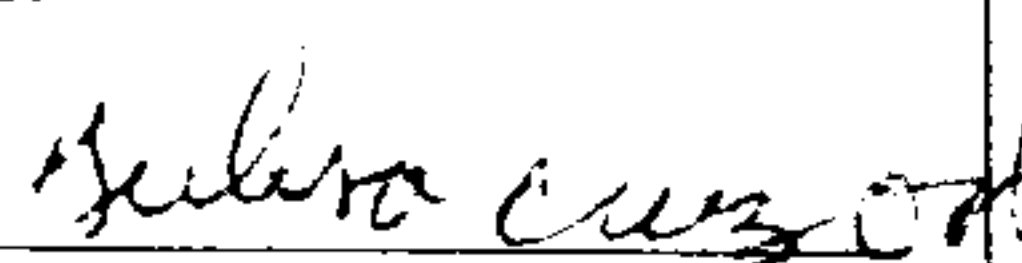


ELECTORES DEL COLEGIO
 Inscritos en la Lista Definitiva de Electores

412

Funcionarios(as) y Delegados(as)
 NO Pertenecientes a este Colegio

10

CANTIDAD EN LETRAS DE FUNCIONARIOS Y DELEGADOS
DIEZ

No.	AGRUPACIÓN POLÍTICA	TOTAL DEL PARTIDO	CANTIDAD EN LETRAS DEL TOTAL DEL PARTIDO	FIRMAS DE FUNCIONARIOS DEL COLEGIO	
1	PARTIDO REVOLUCIONARIO MODERNO PRM	98	NOVENTA Y OCHO	 PRESIDENTE	
2	PARTIDO DE LA LIBERACION DOMINICANA PLD	5	CINCO		
3	PARTIDO FUERZA DEL PUEBLO FP	31	TREINTA Y UNO		
4	PARTIDO REVOLUCIONARIO DOMINICANO PRD	2	DOS		
5	PARTIDO REFORMISTA SOCIAL CRISTIANO PRSC	3	TRES		
6	PARTIDO ALIANZA PAIS ALPAIS	2	DOS		 SECRETARIO
7	PARTIDO DOMINICANOS POR EL CAMBIO DXC	2	DOS		
8	PARTIDO DE UNIDAD NACIONAL PUN	1	UNO		 PRIMER VOCAL
9	BLOQUE INSTITUCIONAL SOCIAL DEMOCRATA BIS	2	DOS		
10	PARTIDO HUMANISTA DOMINICANO PHD	2	DOS		 SEGUNDO VOCAL
11	PARTIDO CIVICO RENOVADOR PCR	6	SEIS		
12	PARTIDO REVOLUCIONARIO SOCIAL DEMOCRATA PRSD	1	UNO	 SUSTITUTO DE SECRETARIO	
13	PARTIDO DEMOCRATICO ALTERNATIVO MODA	3	TRES		
14	FRENTE AMPLIO FAMP	0	CERO	FIRMAS DE DELEGADOS POLITICOS 1.  2.  3.  4.  5. 6. 7. 8.	
15	ALIANZA POR LA DEMOCRACIA APD	0	CERO		
16	PARTIDO PAIS POSIBLE PP	1	UNO		
17	PARTIDO LIBERAL REFORMISTA PLR	1	UNO		
18	PARTIDO POPULAR CRISTIANO PPC	0	CERO		
19	PARTIDO QUIRQUEYANO DEMOCRATA CRISTIANO PQDC	1	UNO		
20	PARTIDO UNION DEMOCRATA CRISTIANA UDC	0	CERO		
21	PARTIDO DE ACCION LIBERAL PAL	1	UNO		
23	PARTIDO REVOLUCIONARIO INDEPENDIENTE PRI	1	UNO		
24	PARTIDO DEMOCRATA POPULAR PDP	0	CERO		
25	PARTIDO NACIONAL VOLUNTAD CIUDADANA PNVC	0	CERO		
26	PARTIDO VERDE DOMINICANO PASOVE	1	UNO		
27	MOVIMIENTO PATRIA PARA TODOS PPT	0	CERO		
28	PARTIDO GENERACION DE SERVIDORES GENS	1	UNO		
29	PARTIDO OPCION DEMOCRATICA OD	0	CERO		
30	PARTIDO SOCIALISTA CRISTIANO PSC	1	UNO		
31	PARTIDO DEMOCRATA INSTITUCIONAL PDI	1	UNO		
32	PARTIDO ESPERANZA DEMOCRATICA PED	1	UNO		
33	PARTIDO PRIMERO LA GENTE PPG	0	CERO		
34	PARTIDO JUSTICIA SOCIAL JS	0	CERO		

VOTOS VÁLIDOS	168	CIENTO SESENTA Y OCHO
VOTOS NULOS	3	TRES
BOLETAS OBSERVADAS	0	CERO
TOTAL VOTOS EMITIDOS	171	CIENTO SETENTA Y UNO

