

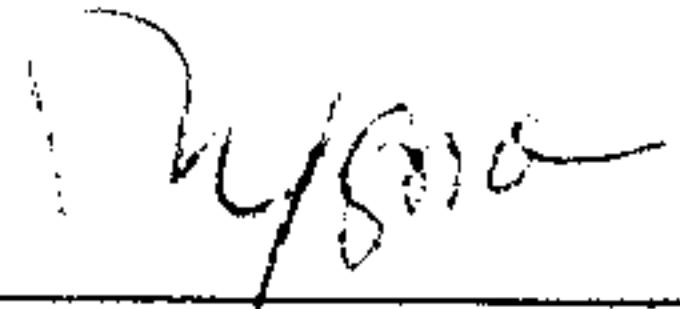





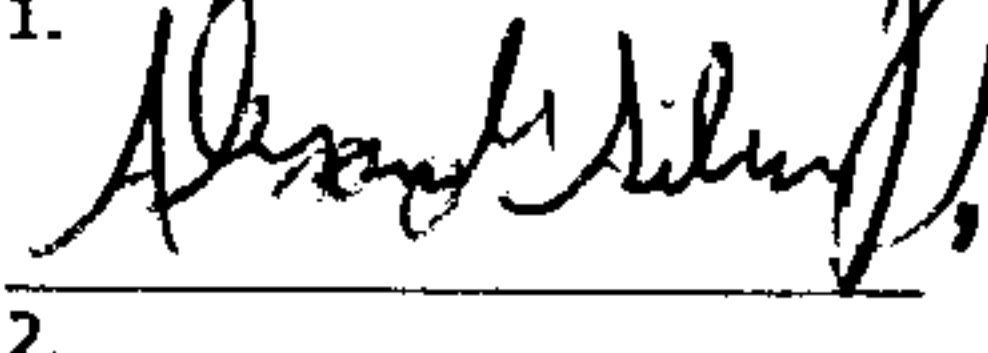






**RELACIÓN DE VOTACIÓN DEL NIVEL
ALCALDE(SA)**

FORM. No. 5
A

No. 1191409

ELECTORES DEL COLEGIO Inscritos en la Lista Definitiva de Electores	376	Funcionarios(as) y Delegados(as) NO Pertenecientes a este Colegio	5	CANTIDAD EN LETRAS DE FUNCIONARIOS Y DELEGADOS CINCO
--	------------	--	----------	--

No.	AGRUPACIÓN POLÍTICA	TOTAL DEL PARTIDO	CANTIDAD EN LETRAS DEL TOTAL DEL PARTIDO	FIRMAS DE FUNCIONARIOS DEL COLEGIO
1	PARTIDO REVOLUCIONARIO MODERNO PRM	87	OCHENTA Y SIETE	
2	PARTIDO DE LA LIBERACION DOMINICANA PLD	51	CINCUENTA Y UNO	
3	PARTIDO FUERZA DEL PUEBLO FP	3	TRES	 PRESIDENTE
4	PARTIDO REVOLUCIONARIO DOMINICANO PRD	0	CERO	
5	PARTIDO REFORMISTA SOCIAL CRISTIANO PRSC	2	DOS	
6	PARTIDO ALIANZA PAIS ALPAIS	2	DOS	 SECRETARIO
7	PARTIDO DOMINICANOS POR EL CAMBIO DXC	2	DOS	
8	PARTIDO DE UNIDAD NACIONAL PUN	0	CERO	 PRIMER VOCAL
9	BLOQUE INSTITUCIONAL SOCIAL DEMOCRATA BIS	0	CERO	
10	PARTIDO HUMANISTA DOMINICANO PHD	1	UNO	 SEGUNDO VOCAL
11	PARTIDO CIVICO RENOVADOR PCR	0	CERO	
12	PARTIDO REVOLUCIONARIO SOCIAL DEMOCRATA PRSD	0	CERO	
13	PARTIDO DEMOCRATICO ALTERNATIVO MODA	0	CERO	 SUSTITUTO DE SECRETARIO
14	FRENTE AMPLIO FAMP	0	CERO	
15	ALIANZA POR LA DEMOCRACIA APD	0	CERO	
16	PARTIDO PAIS POSIBLE PP	0	CERO	FIRMAS DE DELEGADOS POLITICOS
17	PARTIDO LIBERAL REFORMISTA PLR	1	UNO	
18	PARTIDO POPULAR CRISTIANO PPC	0	CERO	
19	PARTIDO QUIBUQUEYANO DEMOCRATA CRISTIANO PQDC	0	CERO	1. 
20	PARTIDO UNION DEMOCRATA CRISTIANA UDC	0	CERO	2.
21	PARTIDO DE ACCION LIBERAL PAL	0	CERO	
22	FUERZA NACIONAL PROGRESISTA FNP	0	CERO	3. 
23	PARTIDO REVOLUCIONARIO INDEPENDIENTE PRI	0	CERO	4. 
24	PARTIDO DEMOCRATA POPULAR PDP	0	CERO	5. 
25	PARTIDO NACIONAL VOLUNTAD CIUDADANA PNVC	0	CERO	6.
26	PARTIDO VERDE DOMINICANO PASOVE	0	CERO	7.
27	MOVIMIENTO PATRIA PARA TODOS PPT	0	CERO	8.
28	PARTIDO GENERACION DE SERVIDORES GENS	0	CERO	
29	PARTIDO OPCION DEMOCRATICA OD	2	DOS	
30	PARTIDO SOCIALISTA CRISTIANO PSC	0	CERO	
31	PARTIDO DEMOCRATA INSTITUCIONAL PDI	0	CERO	
32	PARTIDO ESPERANZA DEMOCRATICA PED	0	CERO	
33	PARTIDO PRIMERO LA GENTE PPG	1	UNO	
34	PARTIDO JUSTICIA SOCIAL JS	0	CERO	
VOTOS VÁLIDOS		152	CIENTO CINCUENTA Y DOS	
VOTOS NULOS		2	DOS	
BOLETAS OBSERVADAS		0	CERO	
TOTAL VOTOS EMITIDOS		154	CIENTO CINCUENTA Y CUATRO	