



Municipio

100

EL VALLE

Colegio

0007

00009-ESCUELA PRIMARIA RURAL, PARAJE EL CABAO
 1RA. CIRCUNSCRIPCION
 EL VALLE



**RELACION DE VOTACION DEL NIVEL
 REGIDOR(A)**

FORM. No. 5

R

No. 1077611

ELECTORES DEL COLEGIO
 Inscritos en la Lista Definitiva de Electores


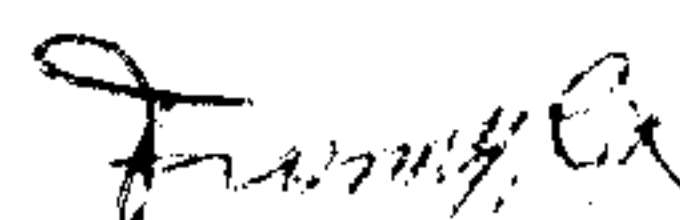





471

Funcionarios(as) y Delegados(as)
 NO Pertenecientes a este Colegio

6

CANTIDAD EN LETRAS DE FUNCIONARIOS Y DELEGADOS

SEIS

No.	AGRUPACION POLITICA	TOTAL DEL PARTIDO	CANTIDAD EN LETRAS DEL TOTAL DEL PARTIDO	FIRMAS DE FUNCIONARIOS DEL COLEGIO
1	PARTIDO REVOLUCIONARIO MODERNO PRM	116	CIENTO DIECISEIS	
2	PARTIDO DE LA LIBERACION DOMINICANA PLD	57	CINCUENTA Y SIETE	
3	PARTIDO FUERZA DEL PUEBLO FP	39	TREINTA Y NUEVE	 PRESIDENTE
4	PARTIDO REVOLUCIONARIO DOMINICANO PRD	7	SIETE	
5	PARTIDO REFORMISTA SOCIAL CRISTIANO PRSC	11	ONCE	 SECRETARIO
6	PARTIDO ALIANZA PAIS ALPAIS	0	CERO	
7	PARTIDO DOMINICANOS POR EL CAMBIO DXC	0	CERO	
8	PARTIDO DE UNIDAD NACIONAL PUN	8	OCHO	 PRIMER VOCAL
9	BLOQUE INSTITUCIONAL SOCIAL DEMOCRATA BIS	1	UNO	
10	PARTIDO HUMANISTA DOMINICANO PHD	1	UNO	 SEGUNDO VOCAL
11	PARTIDO CIVICO RENOVADOR PCR	7	SIETE	
12	PARTIDO REVOLUCIONARIO SOCIAL DEMOCRATA PRSD	0	CERO	
13	PARTIDO DEMOCRATICO ALTERNATIVO MODA	1	UNO	 SUSTITUTO DE SECRETARIO
14	FRENTE AMPLIO FAMP	0	CERO	
15	ALIANZA POR LA DEMOCRACIA APD	2	DOS	 FIRMAS DE DELEGADOS POLITICOS
16	PARTIDO PAIS POSIBLE PP	0	CERO	
17	PARTIDO LIBERAL REFORMISTA PLR	7	SIETE	
18	PARTIDO POPULAR CRISTIANO PPC	0	CERO	
19	PARTIDO QUIRQUEYANO DEMOCRATA CRISTIANO PQDC	0	CERO	
20	PARTIDO UNION DEMOCRATA CRISTIANA UDC	1	UNO	2.
21	PARTIDO DE ACCION LIBERAL PAL	1	UNO	
23	PARTIDO REVOLUCIONARIO INDEPENDIENTE PRI	0	CERO	3.
24	PARTIDO DEMOCRATA POPULAR PDP	0	CERO	
25	PARTIDO NACIONAL VOLUNTAD CIUDADANA PNVC	1	UNO	4.
26	PARTIDO VERDE DOMINICANO PASOVE	0	CERO	
28	PARTIDO GENERACION DE SERVIDORES GENS	0	CERO	5.
29	PARTIDO OPCION DEMOCRATICA OD	1	UNO	
31	PARTIDO DEMOCRATA INSTITUCIONAL PDI	1	UNO	6.
33	PARTIDO PRIMERO LA GENTE PPG	3	TRES	
34	PARTIDO JUSTICIA SOCIAL JS	0	CERO	7.

VOTOS VÁLIDOS	265	DOSCIENTOS SESENTA Y CINCO	8.
VOTOS NULOS	8	OCHO	
BOLETAS OBSERVADAS	0	CERO	
TOTAL VOTOS EMITIDOS	273	DOSCIENTOS SETENTA Y TRES	

