

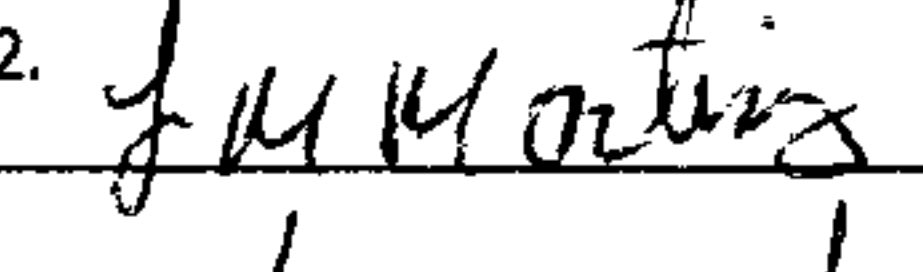




DETALLE DE VOTOS POR PREFERENCIAL REGIDOR(A) (PREFERENCIAL)

No. 1071111		Detalle de Preferencial								FIRMAS DE FUNCIONARIOS DEL COLEGIO
No.	AGRUPACIÓN POLÍTICA	1	2	3	4	5	6	7	TOTAL VOTOS PREFERENCIAL	
1	PRM	1	22	4	3	--	9	5	44	 PRESIDENTE
2	PLD	5	4	4	4	--	--	2	19	
3	FP	2	18	3	8	--	--	2	33	
4	PRD	--	--	--	2	--	1	1	4	
5	PRSC	3	3	6	5	2	29	66	114	
6	ALPAIS	--	--	2	2	1	1	1	7	
7	DXC	--	1	--	1	--	1	3	6	
8	PUN	--	1	--	1	--	4	2	8	
9	BIS	--	--	--	2	--	--	--	2	
10	PHD	--	1	--	--	--	--	--	1	
11	PCR	--	1	--	--	--	--	--	1	
12	PRSD	--	--	--	--	--	1	--	1	
13	MODA	--	--	--	--	--	--	2	2	
14	FAMP	--	--	--	--	--	--	--	--	
15	APD	--	--	--	--	--	--	--	--	
16	PP	--	1	--	--	--	4	--	5	
17	PLR	--	1	--	--	--	1	--	2	
18	PPC	--	--	--	--	--	2	--	2	
19	PQDC	--	2	--	1	--	--	--	3	
20	UDC	--	--	--	--	2	3	1	6	
21	PAL	--	--	--	--	--	--	--	--	
23	PRI	--	2	--	--	--	--	--	2	
24	PDP	--	--	--	1	--	--	--	1	
25	PNVC	--	--	--	1	--	--	--	1	
26	PASOVE	--	--	--	--	--	--	--	--	
29	OD	--	--	--	--	--	--	--	--	
30	PSC	--	--	--	--	--	--	--	--	
31	PDI	--	--	--	1	--	--	--	1	
33	PPG	--	--	--	--	--	--	1	1	
34	JS	--	1	--	--	--	1	--	2	

FIRMAS DE DELEGADOS POLITICOS

1. 
2. 
3. 
4. 
- 5.
- 6.
- 7.

