



RELACIÓN DE VOTACIÓN DEL NIVEL VOCAL


FORM. No. 5
V


No. 0836515


| | | |
|---|---|--|
| ELECTORES DEL COLEGIO Inscritos en la Lista Definitiva de Electores 545 | Funcionarios(as) y Delegados(as) NO Pertenecientes a este Colegio 5 | CANTIDAD EN LETRAS DE FUNCIONARIOS Y DELEGADOS CINCO |
|---|---|--|


| No. | AGRUPACIÓN POLÍTICA | TOTAL DEL PARTIDO | CANTIDAD EN LETRAS DEL TOTAL DEL PARTIDO |
|-----|--|-------------------|--|
| 1 | PARTIDO REVOLUCIONARIO MODERNO PRM | 165 | CIENTO SESENTA Y CINCO |
| 2 | PARTIDO DE LA LIBERACION DOMINICANA PLD | 118 | CIENTO DIECIOCHO |
| 3 | PARTIDO FUERZA DEL PUEBLO FP | 41 | CUARENTA Y UNO |
| 4 | PARTIDO REVOLUCIONARIO DOMINICANO PRD | 7 | SIETE |
| 5 | PARTIDO REFORMISTA SOCIAL CRISTIANO PRSC | 5 | CINCO |
| 6 | PARTIDO ALIANZA PAIS ALPAIS | 0 | CERO |
| 7 | PARTIDO DOMINICANOS POR EL CAMBIO DXC | 0 | CERO |
| 8 | PARTIDO DE UNIDAD NACIONAL PUN | 0 | CERO |
| 9 | BLOQUE INSTITUCIONAL SOCIAL DEMOCRATA BIS | 0 | CERO |
| 10 | PARTIDO HUMANISTA DOMINICANO PHD | 0 | CERO |
| 11 | PARTIDO CIVICO RENOVADOR PCR | 0 | CERO |
| 12 | PARTIDO REVOLUCIONARIO SOCIAL DEMOCRATA PRSD | 0 | CERO |
| 13 | PARTIDO DEMOCRATICO ALTERNATIVO MODA | 0 | CERO |
| 14 | FRENTE AMPLIO FAMP | 0 | CERO |
| 15 | ALIANZA POR LA DEMOCRACIA APD | 0 | CERO |
| 16 | PARTIDO PAIS POSIBLE PP | 0 | CERO |
| 17 | PARTIDO LIBERAL REFORMISTA PLR | 0 | CERO |
| 18 | PARTIDO POPULAR CRISTIANO PPC | 0 | CERO |
| 19 | PARTIDO QUIRQUEYANO DEMOCRATA CRISTIANO PQDC | 0 | CERO |
| 20 | PARTIDO UNION DEMOCRATA CRISTIANA UDC | 0 | CERO |
| 21 | PARTIDO DE ACCION LIBERAL PAL | 0 | CERO |
| 23 | PARTIDO REVOLUCIONARIO INDEPENDIENTE PRI | 0 | CERO |
| 24 | PARTIDO DEMOCRATA POPULAR PDP | 0 | CERO |
| 25 | PARTIDO NACIONAL VOLUNTAD CIUDADANA PNVC | 0 | CERO |
| 26 | PARTIDO VERDE DOMINICANO PASOVE | 0 | CERO |
| 29 | PARTIDO OPCION DEMOCRATICA OD | 0 | CERO |
| 31 | PARTIDO DEMOCRATA INSTITUCIONAL PDI | 0 | CERO |
| 33 | PARTIDO PRIMERO LA GENTE PPG | 0 | CERO |
| 34 | PARTIDO JUSTICIA SOCIAL JS | 0 | CERO |


FIRMAS DE FUNCIONARIOS DEL COLEGIO


 PRESIDENTE



 SECRETARIO

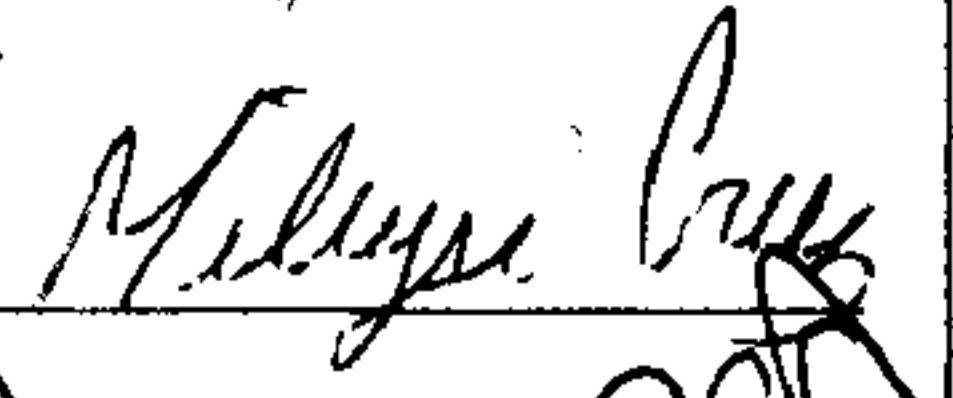

 PRIMER VOCAL



 SEGUNDO VOCAL



 SUSTITUTO DE SECRETARIO


FIRMAS DE DELEGADOS POLITICOS


1. 


2. 


3. 

4. 

5. 

6. 

7. 

8. 

| | | |
|-----------------------------|------------|------------------------------------|
| VOTOS VÁLIDOS | 336 | TRESCIENTOS TREINTA Y SEIS |
| VOTOS NULOS | 10 | DIEZ |
| BOLETAS OBSERVADAS | 0 | CERO |
| TOTAL VOTOS EMITIDOS | 346 | TRESCIENTOS CUARENTA Y SEIS |

