

DETALLE DE VOTOS POR PREFERENCIAL REGIDOR(A) (PREFERENCIAL)


No. 0815211		Detalle de Preferencial					
No.	AGRUPACIÓN POLÍTICA	1	2	3	4	5	TOTAL VOTOS PREFERENCIAL
1	PRM	79	10	69	21	--	179
2	PLD	6	1	7	15	5	34
3	FP	6	38	6	18	--	68
4	PRD	3	--	3	1	--	7
7	DXC	1	--	1	2	--	4
8	PUN	1	1	2	1	--	5
9	BIS	1	3	--	--	1	5
10	PHD	--	--	--	--	--	--
11	PCR	--	--	1	--	--	1
12	PRSD	2	1	--	1	--	4
13	MODA	--	--	1	--	--	1
14	FAMP	--	--	--	1	--	1
15	APD	--	--	--	--	--	--
16	PP	1	--	1	--	--	2
17	PLR	--	--	--	1	--	1
18	PPC	--	--	--	--	--	--
19	PQDC	--	2	--	--	--	2
20	UDC	--	--	--	--	--	--
21	PAL	--	--	--	--	--	--
23	PRI	1	--	2	--	--	3
24	PDP	--	--	--	--	--	--
25	PNVC	--	--	--	--	--	--
26	PASOVE	--	--	--	--	--	--
29	OD	--	--	--	--	--	--
31	PDI	--	--	--	--	--	--
33	PPG	2	--	1	--	--	3
34	JS	1	--	1	5	--	7

FIRMAS DE FUNCIONARIOS DEL COLEGIO


PRESIDENTE



SECRETARIO


PRIMER VOCAL

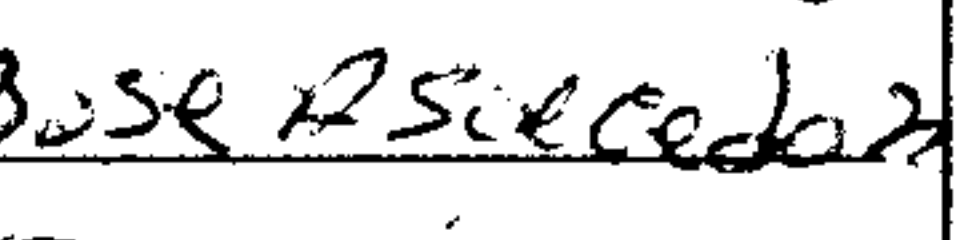

SEGUNDO VOCAL


SUSTITUTO DE SECRETARIO

FIRMAS DE DELEGADOS POLITICOS

1. 

2. 

3. 

4. 

5. 

6. 

7.

