



**RELACIÓN DE VOTACIÓN DEL NIVEL
 ALCALDE(SA)**

FORM. No. 5

A

No. 0741909






ELECTORES DEL COLEGIO
 Inscritos en la Lista Definitiva de Electores

511



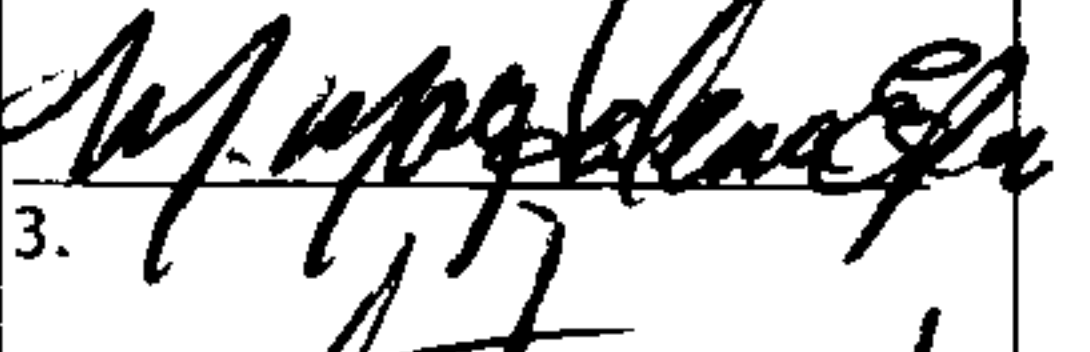

Funcionarios(as) y Delegados(as)
 NO Pertenecientes a este Colegio

6

CANTIDAD EN LETRAS DE FUNCIONARIOS Y DELEGADOS
SEIS

No.	AGRUPACIÓN POLÍTICA	TOTAL DEL PARTIDO	CANTIDAD EN LETRAS DEL TOTAL DEL PARTIDO	FIRMAS DE FUNCIONARIOS DEL COLEGIO
1	PARTIDO REVOLUCIONARIO MODERNO PRM	168	CIENTO SESENTA Y OCHO	 PRESIDENTE  SECRETARIO  PRIMER VOCAL  SEGUNDO VOCAL  SUSTITUTO DE SECRETARIO
2	PARTIDO DE LA LIBERACION DOMINICANA PLD	34	TREINTA Y CUATRO	
3	PARTIDO FUERZA DEL PUEBLO FP	16	DIECISEIS	
4	PARTIDO REVOLUCIONARIO DOMINICANO PRD	6	SEIS	
5	PARTIDO REFORMISTA SOCIAL CRISTIANO PRSC	6	SEIS	
6	PARTIDO ALIANZA PAIS ALPAIS	3	TRES	
7	PARTIDO DOMINICANOS POR EL CAMBIO DXC	4	CUATRO	
8	PARTIDO DE UNIDAD NACIONAL PUN	3	TRES	
9	BLOQUE INSTITUCIONAL SOCIAL DEMOCRATA BIS	2	DOS	
10	PARTIDO HUMANISTA DOMINICANO PHD	2	DOS	
11	PARTIDO CIVICO RENOVADOR PCR	2	DOS	
12	PARTIDO REVOLUCIONARIO SOCIAL DEMOCRATA PRSD	1	UNO	
13	PARTIDO DEMOCRATICO ALTERNATIVO MODA	0	CERO	
14	FRENTE AMPLIO FAMP	2	DOS	
15	ALIANZA POR LA DEMOCRACIA APD	1	UNO	
16	PARTIDO PAIS POSIBLE PP	2	DOS	
17	PARTIDO LIBERAL REFORMISTA PLR	0	CERO	
18	PARTIDO POPULAR CRISTIANO PPC	2	DOS	
19	PARTIDO QUIBQUEYANO DEMOCRATA CRISTIANO PQDC	1	UNO	
20	PARTIDO UNION DEMOCRATA CRISTIANA UDC	0	CERO	
21	PARTIDO DE ACCION LIBERAL PAL	0	CERO	
23	PARTIDO REVOLUCIONARIO INDEPENDIENTE PRI	0	CERO	
24	PARTIDO DEMOCRATA POPULAR PDP	2	DOS	
25	PARTIDO NACIONAL VOLUNTAD CIUDADANA PNVC	0	CERO	
26	PARTIDO VERDE DOMINICANO PASOVE	0	CERO	
28	PARTIDO GENERACION DE SERVIDORES GENS	1	UNO	
29	PARTIDO OPCION DEMOCRATICA OD	0	CERO	
31	PARTIDO DEMOCRATA INSTITUCIONAL PDI	1	UNO	
32	PARTIDO ESPERANZA DEMOCRATICA PED	0	CERO	
33	PARTIDO PRIMERO LA GENTE PPG	0	CERO	
34	PARTIDO JUSTICIA SOCIAL JS	0	CERO	

FIRMAS DE DELEGADOS POLITICOS

1. 
 2. 
 3. 
 4. 

VOTOS VÁLIDOS	259	DOSCIENTOS CINCUENTA Y NUEVE
VOTOS NULOS	7	SIETE
BOLETAS OBSERVADAS	0	CERO
TOTAL VOTOS EMITIDOS	266	DOSCIENTOS SESENTA Y SEIS

