



Municipio


027

HATO MAYOR

Colegio

0054

00006-LICEO SECUNDARIO CESAR NICOLAS PENSON, CALLE PEDRO GUILLERMO/PALO
 HINCADO
 1RA. CIRCUNSCRIPCION
 HATO MAYOR



**RELACIÓN DE VOTACIÓN DEL NIVEL
 REGIDOR(A)**

FORM. No. 5

R

No. 0463411





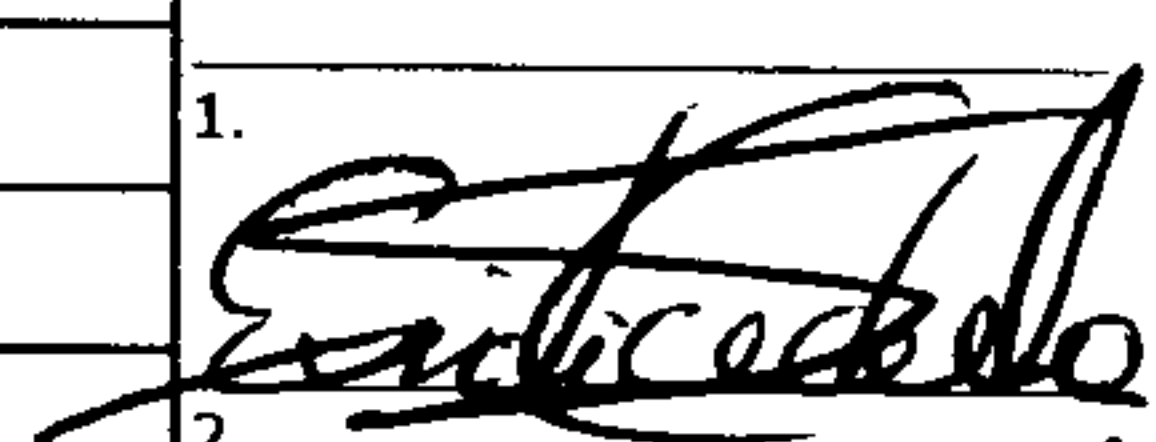

ELECTORES DEL COLEGIO
 Inscritos en la Lista Definitiva de Electores

546

Funcionarios(as) y Delegados(as)
 NO Pertenecientes a este Colegio

10

CANTIDAD EN LETRAS DE FUNCIONARIOS Y DELEGADOS
DIEZ

No.	AGRUPACIÓN POLÍTICA	TOTAL DEL PARTIDO	CANTIDAD EN LETRAS DEL TOTAL DEL PARTIDO	FIRMAS DE FUNCIONARIOS DEL COLEGIO
1	PARTIDO REVOLUCIONARIO MODERNO PRM	136	CIENTO TREINTA Y SEIS	 Santo Dion SECRETARIO  Neelidora PRIMER VOCAL  SEGUNDO VOCAL  Substituto de Secretario
2	PARTIDO DE LA LIBERACION DOMINICANA PLD	46	CUARENTA Y SEIS	
3	PARTIDO FUERZA DEL PUEBLO FP	31	TREINTA Y UNO	
4	PARTIDO REVOLUCIONARIO DOMINICANO PRD	21	VEINTIUNO	
5	PARTIDO REFORMISTA SOCIAL CRISTIANO PRSC	8	OCHO	
6	PARTIDO ALIANZA PAIS ALPAIS	5	CINCO	
7	PARTIDO DOMINICANOS POR EL CAMBIO DXC	3	TRES	
8	PARTIDO DE UNIDAD NACIONAL PUN	1	UNO	
9	BLOQUE INSTITUCIONAL SOCIAL DEMOCRATA BIS	3	TRES	
10	PARTIDO HUMANISTA DOMINICANO PHD	3	TRES	
11	PARTIDO CIVICO RENOVADOR PCR	1	UNO	
12	PARTIDO REVOLUCIONARIO SOCIAL DEMOCRATA PRSD	3	TRES	
13	PARTIDO DEMOCRATICO ALTERNATIVO MODA	0	CERO	
14	FRENTE AMPLIO FAMP	0	CERO	
15	ALIANZA POR LA DEMOCRACIA APD	3	TRES	FIRMAS DE DELEGADOS POLITICOS 1.  2.  3. 4. 5. 6. 7. 8.
16	PARTIDO PAIS POSIBLE PP	2	DOS	
17	PARTIDO LIBERAL REFORMISTA PLR	1	UNO	
18	PARTIDO POPULAR CRISTIANO PPC	0	CERO	
19	PARTIDO QUESQUEYANO DEMOCRATA CRISTIANO PQDC	2	DOS	
20	PARTIDO UNION DEMOCRATA CRISTIANA UDC	2	DOS	
21	PARTIDO DE ACCION LIBERAL PAL	0	CERO	
23	PARTIDO REVOLUCIONARIO INDEPENDIENTE PRI	2	DOS	
24	PARTIDO DEMOCRATA POPULAR PDP	4	CUATRO	
25	PARTIDO NACIONAL VOLUNTAD CIUDADANA PNVC	0	CERO	
26	PARTIDO VERDE DOMINICANO PASOVE	0	CERO	
28	PARTIDO GENERACION DE SERVIDORES GENS	0	CERO	
29	PARTIDO OPCION DEMOCRATICA OD	0	CERO	
30	PARTIDO SOCIALISTA CRISTIANO PSC	1	UNO	
31	PARTIDO DEMOCRATA INSTITUCIONAL PDI	1	UNO	
33	PARTIDO PRIMERO LA GENTE PPG	1	UNO	
34	PARTIDO JUSTICIA SOCIAL JS	0	CERO	
VOTOS VÁLIDOS		280	DOSCIENTOS OCHENTA	
VOTOS NULOS		19	DIECINUEVE	
BOLETAS OBSERVADAS		0	CERO	
TOTAL VOTOS EMITIDOS		299	DOSCIENTOS NOVENTA Y NUEVE	

