



**RELACION DE VOTACION DEL NIVEL
 ALCALDE(SA)**

FORM. No. 5

A

No. 0236009




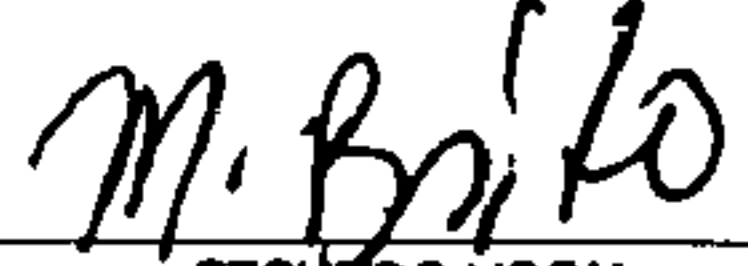




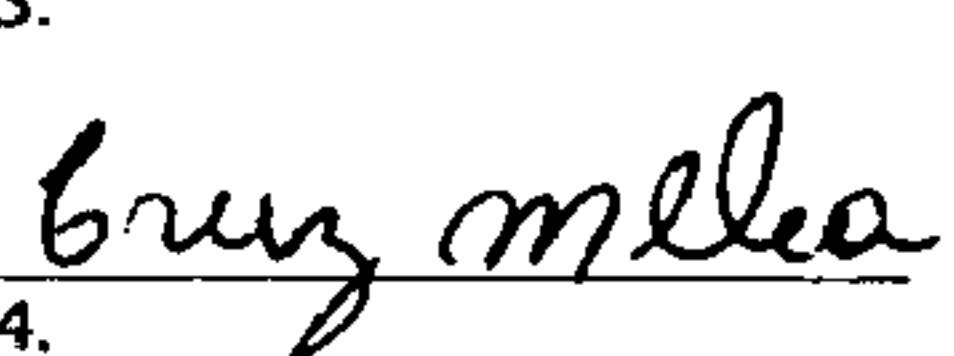
ELECTORES DEL COLEGIO
 Inscritos en la Lista Definitiva de Electores

569

Funcionarios(as) y Delegados(as)
 NO Pertenecientes a este Colegio

8

CANTIDAD EN LETRAS DE FUNCIONARIOS Y DELEGADOS
OCHO

No.	AGRUPACION POLITICA	TOTAL DEL PARTIDO	CANTIDAD EN LETRAS DEL TOTAL DEL PARTIDO	FIRMAS DE FUNCIONARIOS DEL COLEGIO
1	PARTIDO REVOLUCIONARIO MODERNO PRM	145	CIENTO CUARENTA Y CINCO	 PRESIDENTE  SECRETARIO  PRIMER VOCAL  SEGUNDO VOCAL  SUSTITUTO DE SECRETARIO FIRMAS DE DELEGADOS POLITICOS  1.  2.  3.  4. 5. 6. 7. 8.
2	PARTIDO DE LA LIBERACION DOMINICANA PLD	39	TREINTA Y NUEVE	
3	PARTIDO FUERZA DEL PUEBLO FP	54	CINCUENTA Y CUATRO	
4	PARTIDO REVOLUCIONARIO DOMINICANO PRD	7	SIETE	
5	PARTIDO REFORMISTA SOCIAL CRISTIANO PRSC	3	TRES	
6	PARTIDO ALIANZA PAIS ALPAIS	1	UNO	
7	PARTIDO DOMINICANOS POR EL CAMBIO DXC	1	UNO	
8	PARTIDO DE UNIDAD NACIONAL PUN	2	DOS	
9	BLOQUE INSTITUCIONAL SOCIAL DEMOCRATA BIS	5	CINCO	
10	PARTIDO HUMANISTA DOMINICANO PHD	0	CERO	
11	PARTIDO CIVICO RENOVADOR PCR	1	UNO	
12	PARTIDO REVOLUCIONARIO SOCIAL DEMOCRATA PRSD	2	DOS	
13	PARTIDO DEMOCRATICO ALTERNATIVO MODA	0	CERO	
14	FRENTE AMPLIO FAMP	0	CERO	
15	ALIANZA POR LA DEMOCRACIA APD	4	CUATRO	
16	PARTIDO PAIS POSIBLE PP	7	SIETE	
17	PARTIDO LIBERAL REFORMISTA PLR	0	CERO	
18	PARTIDO POPULAR CRISTIANO PPC	0	CERO	
19	PARTIDO QUIRQUEYANO DEMOCRATA CRISTIANO PQDC	3	TRES	
20	PARTIDO UNION DEMOCRATA CRISTIANA UDC	0	CERO	
21	PARTIDO DE ACCION LIBERAL PAL	0	CERO	
23	PARTIDO REVOLUCIONARIO INDEPENDIENTE PRI	0	CERO	
24	PARTIDO DEMOCRATA POPULAR PDP	1	UNO	
25	PARTIDO NACIONAL VOLUNTAD CIUDADANA PNVC	2	DOS	
26	PARTIDO VERDE DOMINICANO PASOVE	0	CERO	
27	MOVIMIENTO PATRIA PARA TODOS PPT	0	CERO	
28	PARTIDO GENERACION DE SERVIDORES GENS	6	SEIS	
29	PARTIDO OPCION DEMOCRATICA OD	0	CERO	
31	PARTIDO DEMOCRATA INSTITUCIONAL PDI	0	CERO	
32	PARTIDO ESPERANZA DEMOCRATICA PED	0	CERO	
33	PARTIDO PRIMERO LA GENTE PPG	2	DOS	
34	PARTIDO JUSTICIA SOCIAL JS	1	UNO	

VOTOS VÁLIDOS	286	DOSCIENTOS OCHENTA Y SEIS
VOTOS NULOS	9	NUEVE
BOLETAS OBSERVADAS	0	CERO
TOTAL VOTOS EMITIDOS	295	DOSCIENTOS NOVENTA Y CINCO

