



DETALLE DE VOTOS POR PREFERENCIAL REGIDOR(A) (PREFERENCIAL)


No. 0341711


No. AGRUPACIÓN POLÍTICA	Detalle de Preferencial							TOTAL VOTOS PREFERENCIAL
	1	2	3	4	5	6	7	
1 PRM	39	21	2	2	1	9	11	85
2 PLD	5	5	18	15	1	1	1	46
3 FP	5	1	2	16	7	5	9	45
4 PRD	1	4	1	1	3	--	--	10
5 PRSC	1	1	--	--	--	--	--	2
6 ALPAIS	1	--	--	--	--	--	--	1
7 DXC	1	--	--	1	--	--	2	4
8 PUN	1	--	--	--	--	--	2	3
9 BIS	2	--	1	--	--	--	--	3
10 PHD	--	--	--	--	1	--	--	1
11 PCR	--	--	1	--	--	--	--	1
12 PRSD	--	--	--	--	--	--	--	--
13 MODA	1	--	--	--	--	--	--	1
14 FAMP	2	--	--	--	--	--	--	2
15 APD	1	--	1	--	1	1	2	6
16 PP	--	1	10	1	--	13	--	25
17 PLR	--	1	--	--	--	--	--	1
18 PPC	1	--	--	--	--	--	--	1
19 PQDC	--	--	--	--	--	--	--	--
20 UDC	--	--	--	--	--	--	--	--
21 PAL	--	--	--	--	--	--	--	--
23 PRI	--	--	--	--	--	--	--	--
24 PDP	2	1	--	--	--	--	1	4
25 PNVC	--	--	--	--	--	--	1	1
26 PASOVE	--	--	--	--	--	--	1	1
27 PPT	6	--	7	--	--	--	--	13
29 OD	1	--	1	--	--	--	1	3
30 PSC	--	--	1	--	--	--	--	1
31 PDI	--	--	--	--	--	--	--	--
33 PPG	--	--	2	--	--	--	--	2
34 JS	--	1	--	--	--	--	--	1


FIRMAS DE FUNCIONARIOS DEL COLEGIO


PRESIDENTE

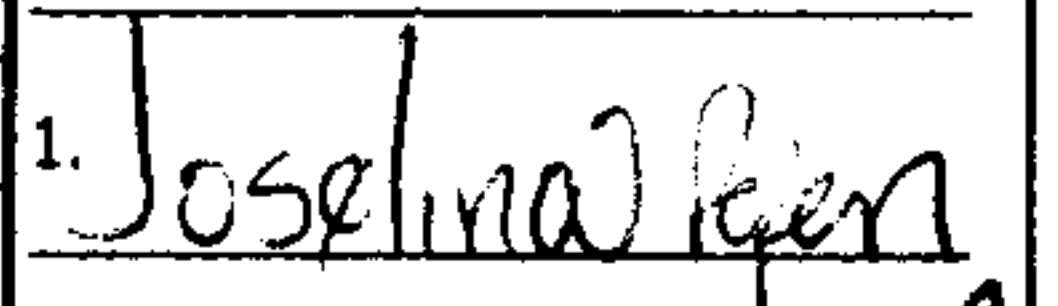

SECRETARIO



PRIMER VOCAL



SEGUNDO VOCAL


SUSTITUTO DE SECRETARIO

FIRMAS DE DELEGADOS POLITICOS

1. 

2. 


3. 

4.

5.

6.

7.


JUNTA ELECTORAL
SAN JOSE DE OCOA
COLEGIO ELECTORAL
 No. 0002